
**Helyi
Esélyegyenlőségi
Program**

MILOTA Község Önkormányzata



2013-2018

Milota, 2013. június

Tartalom

Helyi Esélyegyenlőségi Program (HEP)	3
Bevezetés	3
A település bemutatása	3
Értékeink, küldetésünk.....	5
Célok.....	6
A Helyi Esélyegyenlőségi Program Helyzetelemzése (HEP HE).....	9
1. Jogszabályi háttér bemutatása	10
2. Stratégiai környezet bemutatása.....	11
3. A mélyszegénységben élők és a romák helyzete, esélyegyenlősége.....	12
4. A gyermekek helyzete, esélyegyenlősége, gyermekszegénység	25
5. A nők helyzete, esélyegyenlősége.....	31
6. Az idősek helyzete, esélyegyenlősége.....	34
7. A fogyatékkal élők helyzete, esélyegyenlősége	36
8. Helyi partnerség, lakossági önszerveződések, civil szervezetek és for-profit szereplők társadalmi felelősségvállalása	39
9. A helyi esélyegyenlőségi program nyilvánossága.....	40
A Helyi Esélyegyenlőségi Program Intézkedési Terve (HEP IT).....	42
1. A HEP IT részletei	
2. Összegző táblázat - A Helyi Esélyegyenlőségi Program Intézkedési Terve (HEP IT)	43
3. Megvalósítás	75
4. Elfogadás módja és dátuma.....	Error! Bookmark not defined.

Helyi Esélyegyenlőségi Program (HEP)

Bevezetés

Összhangban az Egyenlő Bánásmódról és az Esélyegyenlőség Előmozdításáról szóló 2003. évi CXXV. törvény, a helyi esélyegyenlőségi programok elkészítésének szabályairól és az esélyegyenlőségi mentorokról szóló 321/2011. (XII. 27.) Korm. rendelet és a helyi esélyegyenlőségi program elkészítésének részletes szabályairól szóló 2/2012. (VI. 5.) EMMI rendelet rendelkezéseivel, Milota község Önkormányzata Esélyegyenlőségi Programban rögzíti az esélyegyenlőség érdekében szükséges feladatokat.

Az önkormányzat vállalja, hogy az elkészült és elfogadott Esélyegyenlőségi Programmal összehangolja a település más dokumentumait¹, valamint az önkormányzat fenntartásában lévő intézmények működtetését. Vállalja továbbá, hogy az Esélyegyenlőségi Program elkészítése során bevonja partneri kapcsolatrendszerét, különös tekintettel a köznevelés állami és nem állami intézményfenntartóira. Jelen helyzetelemzés az Esélyegyenlőségi Program megalapozását szolgálja.

A település bemutatása

Milota község Szabolcs-Szatmár-Bereg megye keleti csücskében, a magyar-ukrán határ mentén, a szeszélyesen kanyargó Tisza ölelésében fekszik. Községünk ősrégi település, mely a honfoglaláskori időben már lakott lehetett. Erre utal egy ma is ismert monda, az úgynevezett Mélóta monda (a falu nevét is innen eredeztetik). Nagy Lajos uralkodásának idejében keletkeztetett az az oklevél, amely elsőként említi a falut, melyet I. Lajos akkor, 1344-ben a Kölcsey családnak jutatott. 1848-ig Milota jobbágy község volt 92 úrbéres gazdával, mellettük 18 nemesi család is lakott a községben. A falu eredetileg a mai ótemető helyén feküdt, de folytonos árvízveszély miatt az itt élők jobbnak látták, hogy magasabb fekvésű helyre települjenek. Milota lakói évszázadok óta a mezőgazdaságból élnek. A rendszerváltás előtt a falu munkaképes lakosságának döntő része az Új Élet MgTsz-ben dolgozott, amely 1992-ben felszámolásra került, így a munkanélküliségi ráta a községben meghaladja a 30 %-ot. Nagyon sok a szociális ellátásokból élők száma, illetve a falu lakossága kiegészítő jövedelemként mezőgazdasági termelésből él. A községben lévő nagy gyümölcsös ad erre lehetőséget, amely a Tsz tulajdona volt, ma pedig a volt Tsz-tagok tulajdonában van.

A gyümölcsstermesztés ma is sok embernek biztosít kiegészítő jövedelmet, a dió, az alma, a szilva említendő

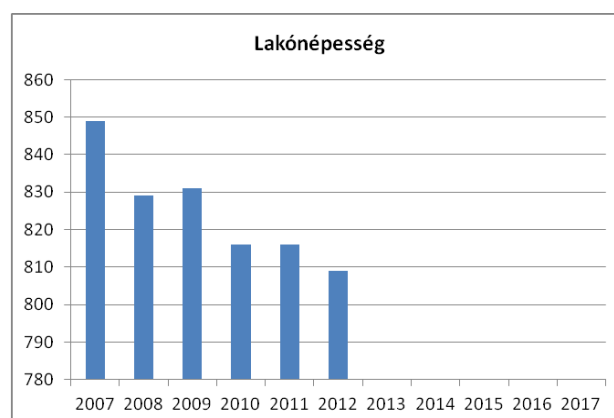
¹ Költségvetési koncepció, Gazdasági program, Szolgáltatástervezési koncepció, Településfejlesztési stratégia, Településrendezési terv, Településszerkezeti terv, Településfejlesztési koncepció

főképpen. A település világhírű terménye a vékonyhéjú, ún. papírhéjú milotai dió. A legismertebb fajta az M10-es, amit a XIX. század elején az angol tőzsdén is jegyezték.



Ezen kívül sokan foglalkoznak támrendszeres uborkatermesztéssel. A község infrastrukturális helyzete: A villany-, telefon-, gáz, ivóvíz- és szennyvízhálózat, kábeltelevíziós hálózat kiépített.

A település ivóvíz szolgáltatását Milota község Önkormányzata a Tiszamenti Regionális Vízművek ZRT által biztosítja. A belterület utcái vezetékes vízzel, gázzal, villanyhálózattal ellátottak. A szennyvízcsatorna hálózat kiépítése pályázati támogatással már korábban megvalósult a településen, a rákötések száma kb. 90 %-os. Kábeltelevíziós hálózat kiépítése szintén megtörtént. Vezetékes telefonhálózattal, valamint - a mobiltelefon-szolgáltató cégek helyben lévő adótornyainak segítségével - megfelelő mobiltelefon-használati (vételi) viszonyokkal rendelkezik a község. A rendszeres szilárd hulladékszállításba bevont lakások száma 310. A belterületi úthálózat szilárd burkolatú. A település megközelíthető közúton: a 4-es úton Debrecenig, onnan tovább a 471-esen Győrtelekig, innen északkeleti irányban a 491-es úton Tiszabecsig, onnan nyugatra 2,3 km. A vonatközlekedés sajnos a településre utazóknak csak Fehérgyarmatig biztosított, onnan - akik nem személyautóval közlekednek - már csak a VOLÁN helyközi járataival juthatnak el a településre. A helyközi buszjáratok naponta többször közlekednek Milota-fehérgyarmat közötti útvonalszakaszon. A település lakóinak száma 2012. december 31-ei állapot szerint 964 fő.



A település alapvető problémája a demográfia helyzete. A község lakossága az elmúlt 25 évben folyamatosan csökkent. Az egyes korosztályok mennyisége jelentősen átrendeződött. A következő 15 évre vonatkozó prognózis ezt az átrendeződést még radikálisabban mutatja, elsősorban az alapfokú és középfokú

oktatásban résztvevők, valamint a fiatal felnőtt korosztály csökkenése. Az érett felnőtt korosztály, a nyugdíjhoz közelállók, valamint a nyugdíjasok rétege pedig folyamatos növekedést mutat. A migráció szempontjából az elvándorlás a jelentősebb. Viszonylag kevés a betelepülő.

Értékeink, küldetésünk

Értékeink:

A község kiváló kirándulóhely, ahol az épített környezet éppúgy felejthetetlen élményt nyújt, mint az érintetlen természet. Kellemes kikapcsolódást talál az, aki a Magyarországra itt belépő Tisza-folyó partján nyaral, vagy csónakkal evezve gyönyörködik a táj szépségében. Természeti látnivaló még az önkormányzat által helyi természeti értékké nyilvánított "fehér nyárfás" a Tisza-partján.

A milotai református templomot 1788-ban kezdték építeni. 1793. május 23-án lett kész, amint az olvasható a restaurált királykazetta feliratán. A templom félköríves záródású, kelet-nyugati fekvésű, egy hajós épület. Késő-barokk stílusban épült. Eredetileg fa harangláb készült hozzá. Jelenlegi tornya 1827-ben épült. A templom építésének századik évfordulójára, 1893. májusára „az épület egész belsője a mennyezettel, két karzattal és szószéki koronával, és az ülő székekkel együtt kifestetett Kiss Béla szatmári festő által”-ahogyan az 1893. évi emlékirat is arról megemlékezik. Az elmúlt években a szószékkorona, a padok, a karzat, az ajtók, és a „mózespad” illetve a mennyezet restaurálását végeztette el a gyülekezet. A község híres szülötte milotai Nyilas István református püspök, aki Bethlen Gábor fejedelem udvari főprédikátora volt. A templom előtt emlékoszlop, a templom, belső falán dombormű örökíti meg érdemeit. A község egyik látványos épülete a 2002-ben épült **Gyülekezeti Ház**. Ebben található a gyülekezeti terem, melyben szemet, gyönyörködtető látványt nyújtanak a belülről látható tetőgerendák, a fából készült szószék, és karzat. Az épületben kapott helyet a község könyvtára is.



Milota község Önkormányzata a 2012-es évben immár 10. alkalommal rendezte meg a Nemzetközi Diófesztivált, melynek középpontjában a település méltán híres terméke az M 10-es milotai dió áll. A rendezvény a gasztronómiai jellegén túlmenően, kulturális programokban is bővelkedik, kiváló kikapcsolódási lehetőséget biztosítva ezáltal, az idelátogató vendégeknek.

Küldetésünk:

Az esélyegyenlőség minden ember számára fontos érték. Megléte segíti, hogy mindenkinek esélye legyen jó minőségű szolgáltatásokra, az esélyegyenlőtlenséggel küzdő emberek előnyben részesítését az élet minden területén, függetlenül attól, hogy nő vagy férfi, egészséges vagy fogyatékossgal él, milyen a származása vagy az anyagi helyzete.

Milota Község Önkormányzata elkötelezett az egyenlő esélyek biztosítása iránt, minden polgára számára lehetővé kívánja tenni, hogy megkülönböztetés nélkül dolgozhassanak, tanulhassanak és élhessenek a településen, és lehetőségeihez mérten megtesz mindent annak érdekében, hogy megakadályozza bárki áldozattá válását.

Milota Község Önkormányzata a képviselő-testület és szervei döntéseiken keresztül is kifejezik elkötelezettségüket az esélyegyenlőség területén.

A jogszabályokban meghatározott, ilyen irányú kötelező feladatok ellátásán túl a település a társszervekkel, társulásaival, civil szerveződésekkel, egyházakkal, önszerveződő közösségekkel, egyesületeivel és alapítványaival együttműködve közösen (gyakorta azok anyagi támogatása mellett) törekszik érvényre juttatni az esélyegyenlőség eszméjét a társadalmi élet minden területén.

Az Önkormányzat és intézményei maradéktalanul betartják az egyenlő bánásmódról vonatkozó uniós és hazai jogszabályokat, a megkülönböztetés elleni küzdelemben vezető szerepet vállalnak és felhasználva helyzetüket és a befolyásukat, ahol csak lehetséges, segítenek leküzdeni a diszkriminatív akadályokat.

<h2>Célok</h2>

Az egyenlő bánásmódról és az esélyegyenlőség előmozdításáról szóló 2003. évi CXXV. Törvény, hatálya alá emeli az egyenlő bánásmód követelményét többek között a helyi és kisebbségi önkormányzatok, valamint ezek szervei részére, s megtartási kötelezettséget ír elő jogviszonyaik létesítése során, jogviszonyaikban, eljárásaik és intézkedéseik során. A törvény lehetőséget teremt a települési önkormányzatok számára, hogy hazánk esélyegyenlőségi programjában meghatározott célokkal összhangban, helyi esélyegyenlőségi programot fogadjon el. A dokumentum célja, hogy elemezze a településen élő hátrányos helyzetű csoportok helyzetének alakulását, és meghatározza az e csoportok esélyegyenlőségét elősegítő célokat, kiemelt figyelmet fordítva a lakhatásra, oktatásra, egészségügyre, foglalkoztatásra, valamint a szociális helyzetre. A helyi esélyegyenlőségi program tartalmazza a célok megvalósításának forrásigényét és végrehajtásuk tervezett ütemezését. A társadalmi egyenlőtlenségek megszüntetése Magyarország számára is alapvető jelentőségű. A demográfiai változások, a foglalkoztatás növelése, a képzettség - és képességbeli hiányosságok orvoslása, a vállalkozások versenyképességének javítása csak a társadalmi szolidaritás megerősítésével, a társadalom megújuló képességének fejlesztésével és erőforrásainak bővítésével érhető el.

Az a fontos, hogy minden állampolgár számára megteremtődjön az esélyegyenlőség a társadalmi élet minden színterén: a fizikai és kulturális környezetben, a lakhatás és a közlekedési eszközök vonatkozásában, a szociális és egészségügyi ellátás, az iskoláztatási és munkaalkalmak, valamint a kulturális és társadalmi élet, sport és szórakozási lehetőségek területén is. Milota község Önkormányzata élve a törvény adta lehetőséggel, a fent említett célok minél hatékonyabb megvalósításának érdekében megalkotja a településre vonatkozó helyi esélyegyenlőségi programját, mely tartalmazza az Önkormányzat által ellátott feladatokkal kapcsolatos célokat. Az esélyegyenlőségi programnak a településen élő hátrányos helyzetű csoportokra kell irányulnia, akik számára a sikeres élet és társadalmi integráció esélye a helyi társadalmat célzó fejlesztések és beruházások ellenére korlátozott marad a különböző területeken jelentkező hátrányaikat kompenzáló esélyegyenlőségi intézkedések nélkül. Alapvető követelmény az esélyteremtő tevékenység, valamint ennek tervszerű dokumentálása a települési esélyegyenlőségi program kidolgozásával és megvalósításával. Mindig a helyzet megismerése, a fontosabb problémák feltárása a kiindulópont. Ezt követően a lehetséges faktorok számbavétele, feladataik megjelölése következik. Az esélyegyenlőség megteremtése érdekében a helyzetelemzés mellett a legtöbb, amit tehetünk, hogy képzett és felkészült, a probléma iránt érzékeny, elkötelezett együttműködő partnerek hálózatát alakítjuk ki.

A Helyi Esélyegyenlőségi Program átfogó célja

Milota település Önkormányzata az Esélyegyenlőségi Program elfogadásával érvényesíteni kívánja:

- az egyenlő bánásmód, és az esélyegyenlőség biztosításának követelményét,
- a közszolgáltatásokhoz történő egyenlő hozzáférés elvét,
- a diszkriminációmentességet,
- a szegregációmentességet,

a foglalkoztatás, a szociális biztonság, az egészségügy, az oktatás és a lakhatás területén a helyzetelemzés során feltárt problémák komplex kezelése érdekében szükséges intézkedéseket. A köznevelési intézményeket – az óvoda kivételével – érintő intézkedések érdekében együttműködik az intézményfenntartó központ területi szerveivel (tankerülettel).

A HEP helyzetelemző részének célja

Elsődleges célunk számba venni a 321/2011. (XII. 27.) Korm. rendelet 1. § (2) bekezdésében nevesített, esélyegyenlőségi szempontból fókuszban lévő célcsoportokba tartozók számát és arányát, valamint helyzetét a településen.

E mellett célunk a célcsoportba tartozókra vonatkozóan áttekinteni a szolgáltatásokhoz történő hozzáférésük alakulását, valamint feltárni az ezeken a területeken jelentkező problémákat.

További célunk meghatározni az e csoportok esélyegyenlőségét elősegítő feladatokat, és azokat a területeket, melyek fejlesztésre szorulnak az egyenlő bánásmód érdekében.

- A célok megvalósításának lépéseit, azok forrásigényét és végrehajtásuk tervezett ütemezését az HEP IT tartalmazza.

Konkrét célok:

- ***Családbarát körülmények megteremtése, erősítése települési szinten***

A fogalom legszűkebb értelmezése szerint a családbarát intézkedések elsősorban a kisgyermeket, nevelő szülőket hivatottak segíteni abban, hogy mind munkájukat, mind családi-háztartási kötelezettségeiket el tudják látni. A gyermekek társadalmi helyzetének javítása, a gyermekszegénység elleni küzdelem és a családjukból kiemelt gyermekek integrációja kulcsfontosságú a szegénység és a kirekesztődés rátermelődési folyamatainak megállításában. Az oktatásban is szükséges a szegregációs iskolai gyakorlatok elleni küzdelem és a hátrányos helyzetű tanulók oktatási esélyeinek növelése. A gyermeket nevelő családok jövedelemteremtő képességének támogatása és anyagi biztonságának megőrzése miatt különös hangsúlyt kell helyezni a gyermekjóléti és a családokat segítő-támogató szolgáltatásokra. Ahhoz, hogy a szülők munkaerőpiacra történő visszatérését elősegítsük, fokozott hangsúlyt kell helyezni a gyermekek napközbeni ellátására. Szintén fontos terület még a gyermekbántalmazás elleni küzdelem és a gyermekek jogainak figyelembevétele.

- ***Nemek (férfiak és nők) közti esélykülönbségek csökkentése***

A nők teszik ki a népesség felét, és sajátos problémáik alapvető társadalmi kérdéseket érintenek. A nők munkahelyi hierarchiában elfoglalt helye úgy jellemezhető, hogy minél lejjebb megyünk a foglalkozások rangsorában, annál több nőt találunk az alacsonyabb keresetet jelentő és alacsonyabb presztízsű állások betöltői között, a vertikális szegregáció erősödésére utal a női vezetők rendkívül alacsony aránya. A nők és a férfiak munkaerő-piaci esélyegyenlőségének alapvető feltételei közé tartoznak a családi és munkahelyi kötelezettségek összehangolását lehetővé tevő családtámogatási ellátások, az elérhető és megfelelő minőségű gyermekgondozási, illetve a gondozásra szoruló családtag ellátását segítő szolgáltatások, valamint a családi kötelezettségeket rugalmasan figyelembe vevő munkaszervezetek és foglalkoztatási formák elterjesztése.

- ***A fogyatékkal élők életminőségének javítása***

A fogyatékos népességben belül továbbra is a mozgássérülteké a legnagyobb csoport, a társadalom életének színterein való megjelenésük alapfeltétele az akadálymentesítés. Rajtuk kívül haszonélvezői az akadálymentes környezetnek a kisgyermekes, babakocsival közlekedő szülők, a beteg és idős emberek is.

Az esélyegyenlőség szempontjainak vizsgálatánál két tényező kerül értékelésre: - az építési beruházások esetében a fizikai akadálymentesítés, a többi fejlesztés esetében a fogyatékkal élők számára biztosított információkhoz való hozzáférés az eszközök, szolgáltatások használatához (vakbarát számítógépes és egyéb eszközök, könnyen érthető kommunikáció, stb.). *Fogyatékos személy:* aki érzékszervi, így különösen látásszervi, hallásszervi, mozgásszervi, értelmi képességeit jelentős mértékben vagy egyáltalán nem birtokolja, illetőleg a kommunikációjában számottevően korlátozott, és ez számára tartós hátrányt jelent a társadalmi életben való aktív részvétel során. A fogyatékkal élők munkaerőpiacon való megjelenésének előmozdítása érdekében szükséges a fogyatékkal élők számára az akadálymentes környezet kialakítása,

továbbá a közlekedési nehézségek miatt a távmunka lehetőségének biztosítása. A szociális ellátások területén a fogyatékkal élő személyek esetében a saját lakókörnyezetben történő segítségnyújtás kap prioritást.

- ***Romák életminőségének és munkapiaci esélyeinek javítása***

Azt a személyt tekintjük romának, aki annak vallja magát. Valamely nemzetiséghez való tartozás kinyilvánítása az egyén kizárólagos és elidegeníthetetlen joga, ezért nemzetiséghez való tartozás kérdésében nyilatkozatra senki sem kötelezhető, kivétel, amennyiben törvény vagy a végrehajtására kiadott jogszabály egyes nemzetiségi jogok gyakorlását az egyén nyilatkozatához köti - lásd „A nemzetiségi jogairól” szóló 2011. évi CLXXIX. törvény 11. § (1)-(2) bekezdését.

- ***Más sajátos élethelyzetű csoportok társadalmi esélyeinek javítása***

A fő esélyegyenlőségi célcsoportok mellett a hátrányos helyzetű társadalmi csoportok esélyegyenlőségének elősegítése tartozik a program fő céljai közé. Az egyik ilyen fő veszélyeztetett csoport a gyermekek. A gyermekek szegénységének kockázatát növelő tényező közé tartozik a szülő kereső foglalkozásának hiánya, a nagycsaládban való nevelkedés, illetve a nem megfelelő, egészségtelen lakóhely. A gyermekszegénység kezelésének egyik kulcskérdése a szülők foglalkoztatási esélyeinek növelése, de természetesen további eszközök jelentenek a pénzügyi és természetbeni támogatások, a személyes gondoskodást nyújtó szolgáltatások. A másik kiemelt társadalmi csoport az idős emberek csoportja. A magyar társadalom előregedő társadalom. Az előregedés kihívásaira adott válaszok az „aktív öregedés” ezért nálunk is egyre inkább a figyelem középpontjába kerül. Az aktív és méltó idős kor érdekében szükséges az idős emberek aktív és széleskörű részvételének elősegítése, ennek érdekében idősbarát fizikai és társadalmi környezet megteremtése, és a közszolgáltatásokhoz való hozzáférés bővítése.

A HEP IT célja

Célunk a helyzetelemzésre építve olyan beavatkozások részletes tervezése, amelyek konkrét elmozdulásokat eredményeznek az esélyegyenlőségi célcsoportokhoz tartozók helyzetének javítása szempontjából.

További célunk meghatározni a beavatkozásokhoz kapcsolódó kommunikációt.

Szintén célként határozzuk meg annak az együttműködési rendszernek a felállítását, amely a programalkotás és végrehajtás során biztosítja majd a megvalósítás, nyomon követés, ellenőrzés-értékelés, kiigazítás támogató strukturális rendszerét, vagyis a HEP Fórumot és a hozzá kapcsolódó tematikus munkacsoportokat.

A Helyi Esélyegyenlőségi Program Helyzetelemzése (HEP HE)

1. Jogszabályi háttér bemutatása

1.1 A program készítését előíró jogszabályi környezet rövid bemutatása

A helyi esélyegyenlőségi program elkészítését az egyenlő bánásmódról és az esélyegyenlőség előmozdításáról szóló 2003. évi CXXV. törvény (továbbiakban: Ebktv.) előírásai alapján végeztük. A program elkészítésére vonatkozó részletszabályokat a törvény végrehajtási rendeletei,

- a helyi esélyegyenlőségi programok elkészítésének szabályairól és az esélyegyenlőségi mentorokról” szóló 321/2011. (XII.27.) Korm. rendelet „2. A helyi esélyegyenlőségi program elkészítésének szempontjai” fejezete és
- a helyi esélyegyenlőségi program elkészítésének részletes szabályairól szóló 2/2012 (VI.5.) EMMI rendelet

alapján alkalmaztuk, különös figyelmet fordítva a

- a Magyarország helyi önkormányzatairól szóló 2011. évi CLXXXIX. törvény (továbbiakban: Mötv.)
- a szociális igazgatásról és szociális ellátásokról szóló 1993. évi III. törvény (továbbiakban: Szt.)
- a foglalkoztatás elősegítéséről és a munkanélküliek ellátásáról szóló 1991. évi IV. törvény (továbbiakban: Flt.)
- a nemzetiségek jogairól szóló 2011. évi CLXXIX. törvény (továbbiakban: nemzetiségi törvény)
- az egészségügyről szóló 1997. évi CLIV. törvény (továbbiakban: Eütv.)
- a gyermekek védelméről és a gyámügyi igazgatásról szóló 1997. évi XXXI. törvény (továbbiakban: Gyvt.)
- a nemzeti köznevelésről szóló 2011. évi CXCV. törvény (továbbiakban: Nktv.)

előírásaira.

1.2 Az esélyegyenlőségi célcsoportokat érintő helyi szabályozás rövid bemutatása.

2011 évben Milota község Önkormányzatának Képviselő-testülete elfogadta a 6/2011. (IV.11.) pénzbeli és természetbeni, valamint a személyes gondoskodást nyújtó szociális és gyermekjóléti ellátásokról szóló önkormányzati rendeletét. A törvényi előírásokon túl, a rendelet célja, hogy településünkön olyan támogatási rendszer működjön, amely az állampolgárok számára a prevenció, a hátrányos helyzetből adódó hatások enyhítésére szolgálnak. A szociális ellátások, szolgáltatások középpontjában a család áll.

A szegénység elmélyülése miatt az ellátó rendszernek egyre több követelménynek kell megfelelnie a különböző élethelyzetekből, a lakhatásból, a betegségből, a fogyatékosságból eredő szükségletek, eltartottak gyermekek gondozásához kapcsolódó költségek emelkedése miatt, ezért a helyi szabályokat és ezek hatásait folyamatosan vizsgáljuk. A rendeletet az eredményesség és hatékonyság érdekében, a felmerülő igények alapján évente legalább egy alkalommal felülvizsgáljuk. A Képviselő-testület a helyi szabályozási tevékenysége során az esélyegyenlőségi szempontokat is figyelembe veszi.

2. Stratégiai környezet bemutatása

2.1 Kapcsolódás helyi stratégiai és települési önkormányzati dokumentumokkal, koncepciókkal, programokkal

Milota község általános szociális, gazdasági helyzetképével – mely részben vizsgálta az esélyegyenlőség helyzetét - a közelmúltban több dokumentum is foglalkozott. Ezek a dokumentumok többnyire a település Képviselőtestületének dokumentumai, amelyek egy része a település hátrányos helyzetű lakosságának életkörülményeit, szociális helyzetét vizsgálja, valamint a településen élő gyermekek védelmére irányul. A település Képviselőtestülete nagy figyelmet fordít a község roma lakosságának életkörülményeinek javítására is, a településen Roma Nemzetiségi Önkormányzat is működik. Településünk rendelkezik településrendezési koncepcióval, amely szintén hozzájárul a településen élők életkörülményeinek javításához. Valamennyi dokumentum alapvetően utal a település leghátrányosabb helyzetű voltára. Ez az állapot különösen demográfiai viszonyokból, a foglalkoztatásból és a meglévő szegregációból vezethető le. Fontos megemlíteni azokat a koncepciókat, programokat és terveket, melyek jóllehet egy- egy szektor konkrét célkitűzéseit és terveit határozzák meg, mégis szervesen és elválaszthatatlanul kapcsolódnak az esélyegyenlőség kérdésköréhez. A teljesség igénye nélkül:

-Településrendezési terv Az épített környezet alakításáról és védelméről szóló 1997. évi LXXVIII. törvény (továbbiakban 1997. évi LXXVIII. tv.) 6. §-a alapján a települési önkormányzat – a fővárosban a fővárosi és a kerületi önkormányzatok a külön jogszabályban meghatározott hatáskörüik szerint – a településrendezési feladatukat a helyi építési szabályzat, valamint a településrendezési tervek elkészítésével és azok elfogadásával látják el.

-Költségvetési koncepció– az államháztartásról szóló 2011. évi CXCV. törvény 24. § értelmében A jegyző, által elkészített, a következő évre vonatkozó költségvetési koncepciót a polgármester november 30-áig - a helyi önkormányzati képviselő-testület tagjai általános választásának évében legkésőbb december 15-éig - benyújtja a képviselő-testületnek, melyet a testület rendelet formájában hagy jóvá.

- Valamint a képviselőtestület rendeletei

2.2 A helyi esélyegyenlőségi program térségi, társulási kapcsolódásainak bemutatása

Milota község 49 településsel közösen alkotja a Fehérgyarmati Kistérségi Társulást. A fehérgyarmati Kistérség által fenntartott többcélú kistérségi társulási szolgáltatások működtetésének előnye a gazdaságosság és az, hogy olyan szolgáltatásokhoz hozzájutnak a kistélepek is, amelyeket az önkormányzat önmaga fenntartani nem képes. Társulás által fenntartott a költségvetési szervek belső ellenőrzési szervezete, illetve a Kölcse településen lévő orvosi ügyelet, valamint a tankerület biztosítja a település általános iskolájában és óvodájában a gyógytornai és logopédiai szolgáltatást. Településünk három település közös összefogásával (Tiszkóród-Tiszacsécse-Milota) közös Önkormányzati Hivatalt hozott létre 2013 évben, az azt megelőző időszakban 2008-évtől szintén e három település alkotott Körjegyzőséget is.

Tiszaakóród, Tiszaesésce, Milota községek közösen működtetnek milotai központtal Napközi Otthonos Óvodát, Tiszaakóród községben tagintézmény működik. Szintén társulás keretében működik a településen a Családsegítő és Gyermekekölési Szolgálat a Sonkád és Mikrokörzete Szociális és Gyermekekölési Alapszolgáltatási Központ keretében. A település házi orvosa három településen, Tiszaakóródon, Tiszaesésén, Milotán lát el házi orvosi teendőket. A védőnő szintén három településen, Tiszaakóródon, Tiszaesésén, és Milotán látja el a csecsemő és kisgyermekgondozást.

2.3 A települési önkormányzat rendelkezésére álló, az esélyegyenlőség szempontjából releváns adatok, kutatások áttekintése, adathiányok kimutatása

A helyzetelemzés alapját szolgáló statisztikai adatokat a TEIR adatbázisból, valamint a helyi nyilvántartásokból gyűjtöttük össze. Felhasználtuk az ágazati beszámolók megállapításait, szakemberek tapasztalatait. Természetesen azoknál az adatoknál, amelyekre nyilvántartás nincs, ott a 2011. évi népszámlálás adataiból indultunk ki.

3. A mélyszegénységben élők és a romák helyzete, esélyegyenlősége

3.1 Jövedelmi és vagyoni helyzet

A kisebbségi hovatartozás pontos adatainak meghatározására az, utolsó, 2011-ben készült népszámlálási adatok alapján nyílik lehetőség. Az adatok alapján Milota községben a kisebbségek száma az alábbiak szerint alakult. A legnagyobb lélekszámú kisebbség, a roma kisebbség, s ez a település összlakosságának közel 35-36 %-át teszi ki. A roma népességre vonatkozóan rendelkezésre álló adatok a népesség saját bevallásán alapulnak. A népszámlálási adatok azonban sokszor nem nyújtanak kellően pontos információt ezen kisebbség lélekszámának alakulásáról, mivel a legtöbb roma származású ember nem vallja magát roma származásúnak. A roma lakosság szociális helyzetére nincsenek pontos adatok, azonban megállapítható, hogy a roma népesség átlagos életszínvonala, lakhatási körülményei, egészségi állapota, iskolázottsága, foglalkoztatottsága a társadalom egészéhez viszonyítva lényegesen rosszabb. A roma népesség jelentős része a létminimum alatt, rossz lakáskörülmények között él, alacsony képzettségük következtében körükben igen magas a munkanélküliek aránya. Jövedelmüket szinte teljes mértékig a különböző segélyek jelentik. A statisztikai adatok és a segélyezési tapasztalatok alapján egyik legsúlyosabb gond a szegénységben élők, közöttük a roma népesség helyzetének fokozatos romlása. Ennek következménye a leszakadás, a kiszorulás az életlehetőségekből mind a tanulás, mind a foglalkoztatás, mind az egészségügyi szolgáltatások területén. A településen élő roma népesség körében igen magas a gyermekkorúak aránya, csekély az időseké, így komoly gondot jelent, hogy az alacsony foglalkoztatottság mellett magas az eltartotti arány, ami alacsony háztartási jövedelmeket produkál. A község roma lakosságán belül alacsony a szakmunkás végzettséggel rendelkezők aránya, és szinte elhanyagolható a közép- és felsőfokú végzettséggel rendelkezőké. Mindez behatárolja a romákat megcélzó képzési lehetőségeket, a foglalkoztatásuk és munkaerő-piaci esélyeiket. A családszerkezetre vonatkozó adatok szerint a cigány háztartások jellemző mérete és gyermekszáma

meghaladja az országos átlagokat. Az előzetes adatok szerint a cigány népességben magasabb a gyermekeket nevelő háztartások aránya, mint a teljes népességben: a három, vagy több gyermekes háztartások aránya megközelíti a 30 százalékot.

3.2 Foglalkoztatottság, munkaerő-piaci integráció

A HEP 1. számú mellékletében elhelyezett táblázatokba gyűjtött adatok, valamint a helyi önkormányzat a foglalkoztatás elősegítéséről és a munkanélküliek ellátásáról szóló 1991. évi IV. törvény (továbbiakban: Flt.) és a Möt-v-ben foglalt feladatai alapján településünkre jellemző foglalkoztatottságot, munkaerő-piaci lehetőségeket kívánjuk elemezni az elmúlt évek változásainak bemutatásával, a különböző korosztályok, illetve nemek szerinti bontásban. Az elemzést összevetjük térségi és országos adatokkal is.

A szegénység számos társadalmi tényező által meghatározott, összetett jelenség, okai között szerepelnek társadalmi és kulturális hátrányok, szocializációs hiányosságok, alacsony vagy elavult iskolai végzettség, munkanélküliség, egészségi állapot, a családok gyermekszáma, a gyermekszegénység, de a jövedelmi viszonyok mutatják meg leginkább. Az alacsony jövedelműek bevételeinek számottevő része származik a pénzbeli juttatások rendszereiből. Az inaktív emberek között nagy arányban fordulnak elő az alacsony iskolai végzettségűek, a megváltozott munkaképességűek és a romák. Településünkön tapasztalataink szerint a munkaerő-piacra jutás fő akadályai: az alacsony iskolázottság, a tartós munkanélküli létből fakadó motivációs problémák. A roma nők iskolai végzettsége, foglalkoztatottsági szintje, jövedelme még a roma férfiakénál is jelentősen alacsonyabb.

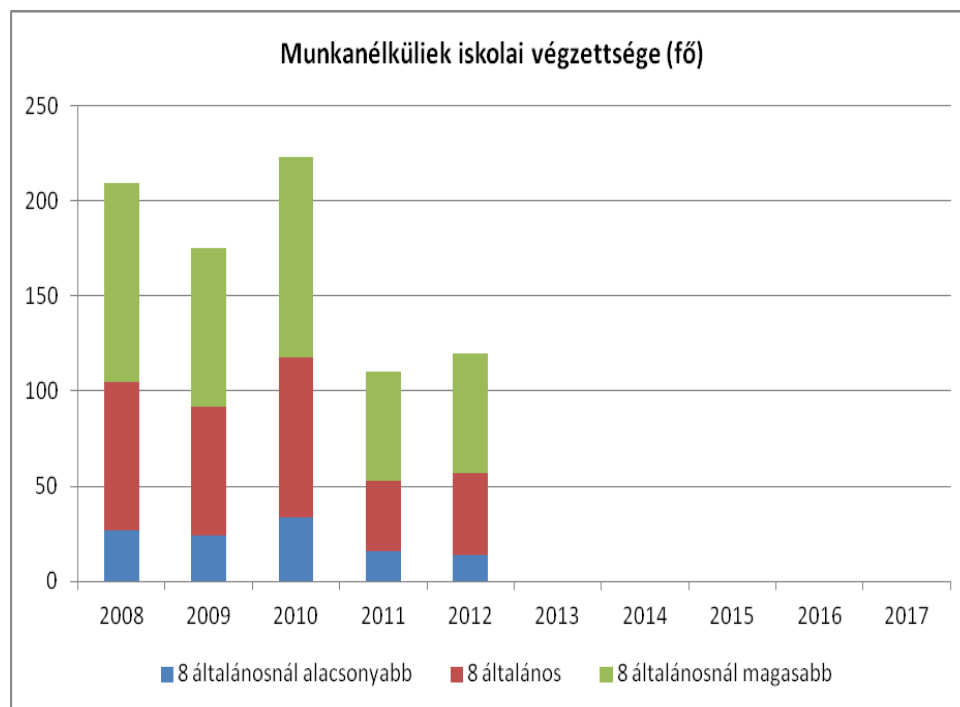
a) foglalkoztatottak, munkanélküliek, tartós munkanélküliek száma, aránya

Milota község lakói évszázadok óta a mezőgazdaságból élnek. A községben lévő nagy gyümölcsös ad erre lehetőséget, amely a TSZ tulajdona volt, ma pedig a volt Tsz-tagok tulajdonában van. A gyümölcsstermesztés ma is sok embernek biztosít kiegészítő jövedelmet, a dió, az alma, a szilva említendő főképpen. A település világhírű terménye a vékonyhájú, ún. papírhájú milotai dió. A legismertebb fajta az M10-es, amit a XIX. század elején az angol tőzsdén is jegyeztek. Ezen kívül sokan foglalkoznak támrendszeres uborkatermesztéssel. A rendszerváltozás előtt a falu munkaképes lakosságának döntő része az Új Élet MGTSZ-ben dolgozott, melyet 1992-ben felszámoltak, így a munkanélküliségi ráta a községben meghaladja a 30 %-ot. Igen magas a településen a szociális ellátásokból élők száma, az aktív korú lakosság kb. 35-40 %-a részesül foglalkoztatás helyettesítő támogatásban. A községben tevékenykedő vállalkozások száma nem túl magas, ezek is főképpen a kereskedelem köré orientálódnak. Így működik településünkön 4 vegyesbolt, 2 italbolt. Megemlíthető még a mezőgazdasági kisvállalkozók száma, kb. 4-5, amelyek a község lakóinak végeznek különböző mezőgazdasági szolgáltatásokat. A lakosság aktív korú népességének többsége mezőgazdasághoz szorosan kötődő munkafolyamatokat végez, melyhez elsősorban alkalmi, idegymunkások segítségét veszi igénybe. Problémát jelent az, hogy idegymunkák a télen szünetelnek, azonban a háztartások kiadásai éppen ebben az időszakban a legmagasabbak. A településen szikvíz üzem működik, amely 2-3 fő foglalkoztatását biztosítja. Településünkön a fő munkáltató az önkormányzat, illetve annak intézményei. A Napközi Otthonos Óvodában 4 fő óvodapedagógus és 2 dajka, a Napközi Otthonos Óvoda Konyháján 4 fő

konyhai alkalmazott, az általános iskolában 8 pedagógus és 2 takarító áll foglalkoztatásban, a Tiszakóródi Közös Önkormányzati Hivatal Mílotai Kirendeltségén 4 fő köztisztviselő látja el a közigazgatással kapcsolatos feladatokat.

b) alacsony iskolai végzettségűek foglalkoztatottsága

A foglalkoztatottak összetétele iskolai végzettség szerint a TEIR rendszer adatai alapján, a következő módon alakul. A foglalkoztatott munkavállalók legnagyobb részének iskolai végzettsége szakiskola, vagy szakmunkás bizonyítvány, arányuk 2012 évben: 31,9 %. Az általános iskolai végzettségű dolgozók aránya viszonylag magas 35,8%, kevesebb számban rendelkeznek a munkavállalók érettségivel arányuk, 17 %, a foglalkoztatottak minimális része 3,6%-a felsőfokú végzettséggel rendelkező munkavállaló.



A településen élő aktív korú lakosság nagy részének munkaerő-piaci hátrányai az alacsony iskolai végzettségből adódnak. Ide tartozóak azok az álláskereső, akik legfeljebb alapfokú iskolai végzettséggel rendelkeznek – 8 vagy 10 osztályos általános iskolai végzettséggel –, vagy még azzal sem. A településen élő roma lakosság körében még inkább megfigyelhető az a tendencia, miszerint a munkanélküliek nagy része még általános iskolai végzettséggel sem rendelkezik, ennél az oknál fogva foglalkoztathatóságuk igen nagy gondot jelent az önkormányzat számára, mivel iskolai végzettség hiányában csak a közfoglalkoztatás nyújt lehetőséget foglalkoztatásukra. A településen élő munkanélküliek között nagyon magas azoknak az aránya, akik a túlkínálattal jellemezhető szakmákban szeretnének elhelyezkedni.

c) közfoglalkoztatás

2011. szeptember 1. napján hatályba lépett a közfoglalkoztatásról és a közfoglalkoztatáshoz kapcsolódó, valamint egyéb törvények módosításáról szóló 2011. évi CVI. törvény, amely létrehozta a közfoglalkoztatás új rendszerét. A közfoglalkoztatás célja egyrészt munkalehetőséget biztosítani a foglalkoztatási szempontból többszörösen hátrányos térségekben, másrészt új értékeket teremteni helyi közösségi, és/vagy kiemelt állami kormányzati célok megvalósításával. A foglalkoztatás szervezését 2011.szeptemberétől Milota község Önkormányzata látja el. A munkaügyi, bérszámfejtési feladatokat a Magyar Államkincstár végzi folyamatosan. A közfoglalkoztatási programok lebonyolításában, működtetésében jelentős részt vállal a település Roma Nemzetiségi Önkormányzata. 2011. év szeptemberétől 2011. december 31-ig 37 fő került foglalkoztatásra a közfoglalkoztatási program keretében, 2012. évben összesen 113 fő munkanélküli dolgozott közfoglalkoztatottként, míg 2013. év márciusától 77 fő áll foglalkoztatásban önkormányzatunknál. A közfoglalkoztatottak kiválasztásánál nagy hangsúlyt fektetett Önkormányzatunk a Roma Nemzetiségi Önkormányzattal együttműködve a nők és férfiak arányára, a romák arányára, illetve a nyugdíj előtt állók arányára is.

d) a foglalkoztatáshoz való hozzáférés esélyének mobilitási, információs és egyéb tényezői (pl. közlekedés, potenciális munkalehetőségek, tervezett beruházások, lehetséges vállalkozási területek, helyben/térségben működő foglalkoztatási programok stb.)

Szabolcs-Szatmár-Bereg, Milota. A „sötét Szabolcs”. A „fekete vonat”. Munkanélküliség. Az ország legszegényebb és legelmaradottabb vidéke. Ukrán maffia. Árvíz, belvíz, méteres hó. A köztudatban a megyéről a felsorolt sommás megállapítások és előítéletek mind megtalálhatók. Szabolcs-Szatmár-Bereg megye gazdasági-társadalmi fejlettségi szintje alapján alföldi viszonylatban is elmaradott, számos strukturális gonddal küszködik. A megye fekvésének legnagyobb előnye és településünknek is egyik nagy előnye volt évtizedekig, hogy itt található a „záhonyi kapu”, valamint a tiszabecsi határátkelőhely így az Ukrajna felől érkező nyersanyagok kedvező pozícióban lévő feldolgozóhelye lehetett. Iparának fejlődése ennek megfelelően alakult. Az évek múlásával, az Ukrajnával folytatott kereskedelem csökkenésével, egyre több olyan üzem zárta be kapuit, amelyeknek profilját a két ország közötti kereskedelem alkotta. A problémák központi eleme a helyi munkaalkalmak hiánya: a nagyüzemek és tsz-ek eltűnése, illetve az ingázás lehetőségeinek csökkenése és költségeinek megemelkedése miatt a megye szinte valamennyi falvában az önkormányzatok váltak a legnagyobb helyi foglalkoztatóvá. Településünk területi elhelyezkedése is igen kedvezőtlen, a legközelebbi város Fehérgyarmat - amely egyben a kistérség központja is – 35 km-re található, a megyeszékhelytől való távolságunk 110 km, Budapesttől 380 km választ el bennünket, ami megmagyarázza a településen az ipar hiányát, hiszen a befektetők a nagy távolság miatt, illetve a közlekedés hiányosságai miatt (magas szállítási költségek) nem igen telepednek meg a faluban. A helyzetet tovább rontja, hogy Fehérgyarmaton működő cégek maximum 10 kilométeres körzetből keresnek munkaerőt, mert fizetniük kell a munkavállalók utazási költségeit. A falu jelenlegi gazdasági, pénzügyi helyzetének ismeretében elmondható, hogy pozitív változásra szinte alig van esély. Az itt élő emberek szociális körülményein, megélhetési gondjain, válságos helyzetük ismeretében elsődlegesen mégis a

települési önkormányzatnak kell segíteni. Az egyetlen lehetőség az itt élő munkanélküli lakosság számára az önkormányzat által szervezett, különböző időtartamú foglalkoztatások.

e) fiatalok foglalkoztatását és az oktatásból a munkaerőpiacra való átmenetet megkönnyítő programok a településen; képzéshez, továbbképzéshez való hozzáférésük

A Szabolcs-Szatmár-Bereg Megyei Kormányhivatal Munkaügyi Központ Fehérgyarmati Kirendeltsége szorosan együttműködik mind a helyi munkaadókkal, mind a munkavállalókkal, mind a helyi oktatási intézményekkel. A Munkaügyi Központ folyamatosan figyelemmel kíséri a munkaerőpiac keresleti és kínálati oldalának alakulását, s a munkáltatók igényeinek megfelelően új szakképzéseket indít azokban a fehérgyarmati középiskolákban esetleg helyi oktatási intézményekben, melyek megszerezték az akkreditált szak képzőhely minősítést. A szervezet folyamatosan indít számítástechnikai tanfolyamokat, a magyar-ukrán és a magyar-román határ schengeni határrá válása okán vámügyintézőket, továbbá a térség rossz szociális helyzetének megfelelően szociális gondozókat és ápolókat képez. Jelen pillanatban is figyelemmel kíséri a hiányszakmákat, és ennek megfelelő oktatásokat szervez a munkanélküli lakosság számára. Milota község Önkormányzata az elmúlt években lehetőséget biztosított az oktató és képző intézményeknek a településen különböző oktatások szervezésére, így került sor többek között a Riviera-Tours KFT (Nyíregyháza) szervezésében, ezüst és aranykalászos gazdaképzésre, gazdaasszony képzésre illetve számítógép kezelő, használó és szoftver-üzemeltető képzésekre. A képzéseknek nem csak a településen élő lakosok, hanem a környező települések lakói is részt vehettek. A képzés elvégzésével, a bizonyítvány megszerzésével az oktatásban részt vevők egyszeri pénzbeli támogatásban részesültek, ami nagyban hozzájárult a résztvevők nehéz anyagi helyzetének javításához. Sajnos jelenleg ilyen képzések szervezésére nincs lehetősége a képző intézményeknek, így önkormányzatunk a közfoglalkoztatás adta lehetőségek igénybevételeével, miszerint lehetőség van a résztvevők számára különböző oktatások szervezésére, minél több résztvevőt szeretne bevonni az oktatásokba.

f) munkaerő-piaci integrációt segítő szervezetek és szolgáltatások feltérképezése (pl. felnőttképzéshez és egyéb munkaerő-piaci szolgáltatásokhoz való hozzáférés, helyi foglalkoztatási programok)

A Szabolcs-Szatmár-Bereg Megyei Kormányhivatal Munkaügyi Központ Fehérgyarmati Kirendeltsége, fogadja az álláskeresőket, a nem nyilvántartott munkát keresőket. Minden esetben elsődleges szempont, hogy az ügyintézők az ügyfelek részére megfelelő állásokat keresnek és ajánlanak fel. Az ügyfélfogadáson megjelenő ügyfelek száma, naponta átlag 300-400 fő. A Kirendeltség a munkaerő-piaci képzések lebonyolításában, a képzési lehetőségek felkutatásában, a pályaválasztási tevékenységben az intézményi és a piaci képzőkkel tart fenn kapcsolatokat. Ebben a munkáltatók is részt vesznek, amennyiben az igényeik alapján munkaviszonyban állók, vagy felvételre kerülők előzetes képzéseit igénylik. A tanácsadás keretében: munka-, pálya-, álláskereső-, rehabilitációs és pszichológiai egyéni tanácsadáson való részvételre van lehetőség. Szintén a Fehérgyarmaton található középfokú oktatási intézményekben, Deák Ferenc Gimnázium, Petőfi Sándor Közgazdasági Szakközépiskola, Móricz Zsigmond Szakképző és Szakiskola nyújt

lehetőséget esti vagy levelező tagozaton érettségi megszerzésére. Különböző OKJ-s tanfolyamok vehetők igénybe az érdeklődők számára a megyeszékhelyen, Nyíregyházán. Különösen nagy a lemaradás – az idősök mellett – a munkanélküliek, a hátrányos helyzetűek, az alacsony végzettségűek körében, akiket szinte csak a felnőttképzés keretében lehet megszólítani.

g) mélyszegénységben élők és romák települési önkormányzati saját fenntartású intézményekben történő foglalkoztatása.

Az elmúlt években, Milota község Önkormányzata, az önkormányzat intézményei (szociális, oktatási, nevelési) a Roma Nemzetiségi Önkormányzat vállalta a tartós munkanélküliek foglalkoztatását. Központi szerepe volt és van az önkormányzat által szervezett közfoglalkoztatásnak, ugyanis részben ide szerveződött a legveszélyeztetettebb csoport a hosszú ideje munka- és végzettség nélküli, mélyszegénységben élő vagy roma álláskereső foglalkoztatása. A településen élők több mint 35 %-a munkanélküli, ezek többsége halmozottan hátrányos helyzetű. A településen nincsenek több száz ember foglalkoztatását biztosítani képes vállalkozások, és nem jellemző az ingázó munkavállalás sem (a helyben dolgozók közel háromnegyede helyben lakó). Az elmúlt években a halmozottan hátrányos helyzetű társadalmi csoportok legnagyobb foglalkoztatója az önkormányzat volt. Nagy jelentőségű volt településünk életében az *Út a munkához* program, amelyben a foglalkoztatottak kb. 70%-a roma származású volt illetve annak vallotta magát.

h) hátrányos megkülönböztetés a foglalkoztatás területén

A foglalkoztatási nehézségek különösen a hátrányos helyzetű / halmozottan hátrányos helyzetű lakosság körében, elsősorban a szegregált településrészekben jelentkeznek. Az önkormányzat épp ezért külön figyelmet szentel az e területeken kumulálódó munkaerő-piaci problémák megszüntetésére. Ennek érdekében Milota község Önkormányzata szorosan együtt működik a település Roma Nemzetiségi Önkormányzatával, illetve a Családsegítő és Gyermejjóléti Szolgálat munkatársával, akik kellő rálátással rendelkeznek a roma lakosság jelenlegi helyzetére, és segítséget tudnak nyújtani az esetlegesen felmerülő hátrányos megkülönböztetés problémájára.

3.3 Pénzbeli és természetbeni szociális ellátások, aktív korúak ellátása, munkanélküliséghez kapcsolódó támogatások

a, igényelt és megállapított támogatások összege, száma stb.

A szociális igazgatásról és a szociális ellátásokról szóló 1993. évi III. törvény, kötelező feladatként előírja a szociális támogatási rendszer biztosítását, valamint az alapszolgáltatások (házi segítségnyújtás, étkeztetés) működtetését. A települési önkormányzat a szociális helyzetük és rászorultságuk alapján a polgárokat pénzbeli, vagy természetbeni ellátásban részesíti. Az aktív korúak ellátása a hátrányos munkaerő-piaci helyzetű aktív korú személyek és családjuk részére nyújtott ellátás. Aktív korúak, ellátása történhet a) rendszeres szociális segély b) foglalkoztatást helyettesítő támogatás, c) közfoglalkoztatás biztosításával. Aktív korúak ellátása (2013-as adat): rendszeres szociális segély 18 fő részére lett megállapítva, ebből 5 fő

egészségkárosodott, 5 fő 55 év feletti, illetőleg a rá irányadó nyugdíjkorhatárt öt éven belül betölti, 8 fő pedig 14 év alatti gyermeket nevel, a segélyre fordított összeg 4.719 eFt. Foglalkoztatást helyettesítő támogatásban év elején 108 fő, míg év végén 47 fő részesült, a támogatásra fordított összeg 16.500 eFt. A tárgyév folyamán 68 fő részére került megszüntetésre a támogatás, akiknek többsége az önkormányzat által szervezett közfoglalkoztatásban vett részt. Rendszeres gyermekvédelmi kedvezményre volt jogos 215 fő év elején, míg év végén 196 fő részesült támogatásban, a támogatásra kifizetett összeg: 2.262 eFt. Óvodáztatási támogatásra vonatkozó igényt 35 fő nyújtott be, ebből elutasításra került 5 fő, a támogatásra kifizetett összeg: 480 eFt. A fenntartó önkormányzat a lakhatás feltételeinek biztosítására lakásfenntartási (LFT) támogatást nyújt a szociálisan rászorult személyeknek, családoknak az általuk lakott lakás fenntartásával kapcsolatos rendszeres kiadásokhoz. Lakásfenntartási támogatásra 117 fő volt jogosult, a részükre megállapított támogatás összege: 9.694 eFt. Természetbeni juttatások közül Milota községben, 1 esetben kellett köztemetéssel kapcsolatos költségeket fizetnie, adósságkezelési szolgáltatást nem kellett biztosítani az önkormányzatnak. Az ápolási díjat, a közgyógyellátást, illetve az időskorúak járadékát 2013. január 1-től a fehérgyarmati Járási Hivatalnál igényelhetik a törvényben előírt feltételeknek megfelelő lakosok. Az egészségügyi szolgáltatásra való jogosultságot szintén a fehérgyarmati Járási Hivatal állapítja meg. Átmeneti segély 9 fő részére lett megállapítva, 99 eFt támogatási összegben. Az átmeneti segélyek alacsony száma jelzi, önkormányzatunk igen szűkös anyagi helyzetét is. Temetési segélyben 2 fő részesült a 2012-es évben, a temetési segélyre fordított összeg 50 eFt. Adósságkezelési szolgáltatást nem biztosít önkormányzatunk.

3.4 Lakhatás, lakáshoz jutás, lakhatási szegregáció

E fejezetben a lakhatáshoz kapcsolódó területet elemezzük, kiemelve a bérlakás-állományt, a szociális lakhatást, az egyéb lakáscélra nem használt lakáscélú ingatlanokat, feltárva a településen fellelhető elégtelen lakhatási körülményeket, veszélyeztetett lakhatási helyzeteket és hajléktalanságot, illetve a lakhatást segítő támogatásokat. E mellett részletezzük a lakhatásra vonatkozó egyéb jellemzőket, elsősorban a szolgáltatásokhoz való hozzáférést.

a) bérlakás-állomány

Milota község Önkormányzata 4 db önkormányzati bérlakással rendelkezik. .

b) szociális lakhatás

A település összesen 4 db önkormányzati bérlakás van, melyeket helyi lakosoknak ad bérbe az önkormányzat.

c) egyéb lakáscélra használt nem lakáscélú ingatlanok

Milota községben egyéb lakáscélra használt nem lakáscélú ingatlanok száma: 1

d, elégtelen lakhatási körülmények, veszélyeztetett lakhatási helyzetek, hajléktalanság

Milota község pontos adatokkal rendelkezik a település infrastrukturális ellátottságával kapcsolatban. A lakosság szinte teljes egészében saját tulajdonú lakásban él. A település 322 lakásából 85 tekinthető alacsony komfortfokozatúnak. Az önkormányzat 2 bérlakással rendelkezik, a szociális bérlakások száma 2 db, amely az önkormányzat tulajdonában van. A bérlakásokban összesen 12 fő él. A hajléktalansággal és a lakhatási kirekesztettség más formáival (pl. önkényes lakásfoglalás, jogcím nélkül lakók) érintettek, illetve veszélyeztetettek problémája jelenleg nem okoz gondot önkormányzatunknak, ilyen típusú lakhatási probléma nem jelentkezik a településünkön, hiszen a falu lakossága szinte 100 %-ban saját tulajdonú lakásokban él.

A Családsegítő Szolgálat munkatársának beszámolója azt mutatja, hogy a legfontosabb szükséglet a családok számára Milota községben a biztonságos lakhatás megteremtése. Ez a tény nagyon fontos abból a szempontból, hogy ha rosszak a lakhatási körülmények veszélyeztetik a munkavállalást, a gyermekek iskoláztatását, óvodába járását, hogy csak a legalapvetőbb helyzeteket említsük. A családok többsége a legnagyobb áldozatot a lakhatás megteremtéséért és megőrzéséért hozza.

A Családsegítő Szolgálat ügyfeleinek kb. 30%-a jelentkezik valamilyen lakhatási vagy azzal összefüggő problémával a Családsegítő Szolgálatnál. Szolgálat ügyfeleinek többsége roma származású volt, akikre leginkább jellemző, hogy komfort nélküli lakásokban, rossz műszaki állapotú házakban élnek. A másik veszélyeztető tényező a közüzemi szolgáltatások hiánya, kikapcsolt szolgáltatások, amelyeket nem tudnak pótolni, valamint a zsúfoltság pl. 50m-es lakásban több generáció 12-15 ember él. Nem ritka ezeknek a hátrányoknak az együttes előfordulása, ami hosszú távon behozhatatlan hátrányt jelent főleg a legsérülékenyebb 0-3 éves korosztály számára. A lakhatási helyzet javítása érdekében, illetve a közüzemi számlák felhalmozódásának megakadályozása érdekében önkormányzatunk, lakásfenntartási támogatást állapít meg, amely a közüzemi számlák kiegyenlítésére használható fel. Településünk szerencsés abból a szempontból, hogy a községben hajléktalan nincs, a róluk történő gondoskodás nem ró feladatot önkormányzatunkra.

e) lakhatást segítő támogatások

A lakásviszonyok jellemző problémái a közműdíj-, illetve lakáshitel-tartozások, hátralékok felhalmozódása. Lakhatást segítő támogatás a normatív lakásfenntartási támogatás. Ezt a támogatási formát és a kiegészítő helyi kompenzációt természetben közműdíj hátralékok kiegyenlítésére és esetenként pénzbeli támogatásként nyújtjuk. Tapasztaljuk, hogy a szegénység jellemzője a lakhatással összefüggő hátralékok felhalmozódása, és a lakossági adósságállomány folytonos újratermelődése. A szociális törvény rendelkezik az adósságkezelési szolgáltatásról, amely akkor nyújt segítséget, ha már összegyűlt egy nagyobb összegű díjhátralék, önkormányzatunknál adósságkezelési szolgáltatás nincs. A hátralékkal rendelkező családok esetében a Családsegítő és gyermekjóléti Szolgálat nyújt segítséget a hátralék rendezéséhez. Ez lehet a lakásfenntartási támogatás, különböző alapítványok általi támogatás, önkormányzati adósságrendezés, egyéb pénzbeli támogatás.

f) eladósodottság

Az átlagjövedelmet tekintve nem rendelkezünk friss adatokkal, viszont megállapítható, hogy az eladósodottság leginkább a településen élő a roma családokra és a mélyszegénységben élőkre jellemző. Az is megállapítható, hogy a fent említett csoportok legtöbbször valamilyen szolgáltató felé adósodnak el, Pl: Tigáz, E.On, vagyis általában a közüzemi számlák, kiegyenlítés okoz problémát. Milota község Önkormányzata lakásfenntartási támogatás megállapításával és folyósításával próbál segíteni az eladósodott embereken, az esetek többségében gyakran a megállapított lakásfenntartási támogatást már magának a szolgáltatónak utalja önkormányzatunk.

g) lakhatás egyéb jellemzői: külterületeken és nem lakóövezetben elhelyezkedő lakások, minőségi közszolgáltatásokhoz, közműszolgáltatásokhoz, közösségi közlekedéshez való hozzáférés bemutatása

Milota községben az infrastruktúra feltételei részben biztosítottak. A településen valamennyi lakásban a villamos energia és az ivóvízellátás megoldott, a közcsatorna hálózat részben kiépített. A lakások jelentős része bekapcsolódott a gázfűtés rendszerébe. A rendszeres hulladékgyűjtés valamennyi lakásra kiterjed. A községből a környező települések helyközi autóbuszjárat igénybe vételével érhetők el.

3.5 Telepek, szegregátumok helyzete

a) a telep/szegregátum mint lakókörnyezet jellemzői (kiterjedtsége, területi elhelyezkedése, megközelíthetősége, lakásállományának állapota, közműellátottsága, közszolgáltatásokhoz való hozzáférés lehetőségei, egyéb környezet-egészségügyi jellemzői stb.)

Településünkön a mintegy 230 fős roma népesség négyötöde él létminimum alatt, többségük társadalmi és fizikai értelemben is szegregált, vagy szegregálódó településeken, településrészekben, lakáskörülményeik évtizedekre vannak a magyarországi átlagtól, oktatási és munkaerő-piaci esélyeik többször alacsonyabbak a nem romákénál, egészségügyi helyzetük az átlagosnál rosszabb. A romák, lakta rész a település belterületén, helyezkedik el, nincs elszeparálva, sem távol a nem romák lakta településrésztől, de egy összefüggő terület, amely 2 utcát foglal magába. A szegregált területek lakásainak tulajdonviszonya rendezett (2 önkormányzati bérlakás található itt, a többi magántulajdonú épület), a közművekhez való csatlakozás tekintetében azonban nagy hiányosságok tapasztalhatóak. Az itteni, meglehetősen rossz lakáskörülmények legfőbb oka, hogy az itt élőknek nincs anyagi lehetősége arra, hogy a gáz, víz, csatorna hálózathoz való csatlakozás költségeit, illetve a csatlakozást követően a rendszeres havi számlákat kifizessék, ezért még napjainkban is közutakról hordják a vizet és minden felszereltséget nélkülöző helyiségekben végzik napi higiénés tevékenységüket. A szegregált telepeken élők mélyszegénységben élnek. A szegregáltan élők állandó egzisztenciális bizonytalanságban élő emberek, akik előtt a fölfelé mobilitás lehetősége kilátástalan. Általában a generációkon átívelő munkanélküliség, az aluliskolázottság, a

szakmanélküliség a jellemző. A szegregált telepen élőkkel szembeni többségi társadalom előítéletes és távolságtartó.

b) a telepen/szegregátumokban élők száma, társadalmi problémák szempontjából főbb jellemzői (pl. életkori megoszlás, foglalkoztatottsági helyzet, segélyezettek, hátrányos, halmozottan hátrányos helyzetű gyermekek aránya, stb.)

A település szegregált területeinek lakói alacsony iskolai végzettséggel rendelkeznek, ami megnehezíti az elhelyezkedési esélyeiket. Első lépésként piacképes tudást, formális végzettséget kell szerezniük, elengedhetetlen az általános iskola befejezése, melyet csak térségi összefogással, lehet finanszírozni, a pályázatok minél célszerűbb kihasználásával. Vélelmezhetően az alacsony iskolai végzettségű nők többszörös hátránnyal bírnak, melyek leküzdése önerőből nem lehetséges. Az általános iskolai végzettség a szegregált telepen élő lakosság körében alacsonyabb mint a 8 általános iskolai végzettség. Az átlagos gyereklétszám családonként 3-4 vagy attól több. Az 1 vagy 2 gyermekes családok száma nagyon ritka. A szegregált telepen élők közül van olyan, aki a napi megélhetést biztosítani tudja, csak a továbblépésre nincs lehetőség. Az itt élő emberek általában a segélyek mellett alkalmi munkát vállalnak, illetve az önkormányzat által szervezett közfoglalkoztatásban vesznek részt. Az önkormányzat szerepe az emberek életében mindenütt kiemelkedően fontos, hiszen a megélhetéshez szükséges jövedelem nagy részét az önkormányzat folyósítja számukra.

c) szegregációval veszélyeztetett területek, a lakosság területi átrendeződésének folyamatai

Településünkön a szegregációval veszélyeztetett terület 2 utcát takar. A szegregált területek lakói nem szeretnek itt élni, szeretnének onnan elköltözni és a településre beljebb költözni, ami egy-két család esetében már meg is történt. Megfigyelhető a romák közötti vándorlási folyamat is, ami településünk esetében azt jelenti, hogy más településekről is költöznek be romák szegregált területen élő családokhoz valamilyen rokoni, vagy egyéb kapcsolat címen.

3.6 Egészségügyi és szociális szolgáltatásokhoz való hozzáférés

a) az egészségügyi alapszolgáltatásokhoz, szakellátáshoz való hozzáférés

Életminőségünk fejlesztésének alapja az egészség megőrzése, ezért az önkormányzat lehetőségeihez mérten támogat minden ezt, célzó kezdeményezést. A község egészségügyi ellátása megfelelőnek mondható. Az egészségügyi alapellátást 1 fő vállalkozó háziorvos látja el Milota, Tizsakóród, és Tizsacsécse településeken. Az orvosi rendelő akadálymentesített a fogyatékos személyek által is jól megközelíthető, a háziorvos kielégítő körülmények között dolgozik. A fogorvosi ellátást a Kölcsé községben működő fogszakorvosi rendelő biztosítja. A település egészségházában működik a védőnői szolgálat, 1 fő védőnővel, aki szintén 3 településen, Milotán, Tizsakóródon, és Tizsacsécсэн látja el a védőnői teendőket. Az egészségügyi

szakellátásokat, így a kórházi ellátást és a sürgősségi ellátást Fehérgyarmaton vehetik igénybe, az arra rászorulóknak. A település részt vesz a fehérgyarmati Többcélú Kistérségi Társulás által működtetett központi orvosi ügyeleti ellátásban, amely Kölcse községben kapott helyett, és amely hétköznapi éjszaka, és hétvégén, valamint ünnepnapokon biztosítja a betegek sürgősségi ellátását. A településen gyógyszerár nem működik, a legközelebbi gyógyszerár a szomszédos községben, Tiszabecsen, gyógyszerári ügyelet a legközelebbi városban Fehérgyarmaton található.

b) prevenciós és szűrőprogramokhoz (pl. népegészségügyi, koragyermekkori kötelező szűrésekhez) való hozzáférés

A községben a népegészségügyi szűréseken való részvételt megfelelő módon nyilvántartják. A szűrővizsgálatokat különböző intézményekben, mobilbuszokon vagy a házi orvos által helyben, vagy a fehérgyarmati kórházban szervezett szűréseken vehetik igénybe a község lakói. A kötelező védőoltások jelentősége a településen általánosan elismert, s nem jellemző, hogy maradnának ki állampolgárok a védőoltásból. A védőoltásokról településünkön a védőnő a házi orvos közreműködésével gondoskodik. A minden évben megrendezendő Nemzetközi Diófesztiválra meghívást kapnak a fehérgyarmati kórház munkatársai, akik a rendezvény ideje alatt folyamatosan végeznek különböző szűrővizsgálatokat, pl: vérnyomásmérés, vércukormérés, testsúlymérés stb.

c) fejlesztő és rehabilitációs ellátáshoz való hozzáférés

A gyermekek testi-lelki-szellemi fejlődésükben jelentkező problémák feltárása, megoldása, a szükséges fejlesztő és rehabilitációs folyamatok megvalósítása több szakágazat együttes tevékenységével realizálódik, az egészségügyi, - oktatási - és szociális intézményrendszer szereplői közötti kapcsolati háló kiterjedtsége, a kapcsolatok intenzitása, minősége függvényében. Milota községben ezen feladatok a Gyermekegészségügyi és Családsegítő Szolgálat munkatársának segítségével valósul meg, aki folyamatosan tartja a kapcsolatot a helyi közoktatási intézmények vezetőivel, pedagógusaival, valamint a helyi önkormányzat jegyzőjével, az esetlegesen felmerülő problémák megoldása érdekében.

d) közétkeztetésben az egészséges táplálkozás szempontjainak megjelenése

Milota községben a közétkeztetést a Napközi Otthonos Óvoda szervezeti keretein belül működő konyha látja el. Az étkeztetést igénybe veszik a település óvodás és iskoláskorú gyermekei, az idősek, illetve a szociálisan rászorulóknak is. Önkormányzatunknak az elmúlt években közfoglalkoztatás keretében lehetősége nyílt konyhakerti növények termesztésére, valamint sertéstartásra is. Így nem okoz gondot, hogy az étkezést igénybe vevők részére mindennap egészséges életmódnak megfelelő ételt készítsenek el a konyha dolgozói.

e) sportprogramokhoz való hozzáférés

Milota községben nagy hagyománya van a sportnak, elsősorban a labdarúgás és a röplabda területén.

A településen a sportélettel aktívan, a következő civil szervezet foglalkozik: Milotai Sportegyesület. Az aktív sportéletnek a település Sportcentruma ad otthont.

f) személyes gondoskodást nyújtó szociális szolgáltatásokhoz való hozzáférés

Milota községben önkormányzati fenntartású tartós bentlakásos intézmény és idősok nappali intézménye nem működik, a legközelebbi bentlakásos intézmény a tőlünk 8 km-re található Tiszakóród településen működik. Milota község társulási keretek között házi segítségnyújtást, illetve jelzőrendszeres házi segítségnyújtást működtet a foglalkoztatott szociális gondozók segítségével.

g) hátrányos megkülönböztetés, az egyenlő bánásmód követelményének megsértése a szolgáltatások nyújtásakor

Településünkön nincs hátrányos megkülönböztetés a szolgáltatások nyújtása során.

h) pozitív diszkrimináció (hátránykompenzáló juttatások, szolgáltatások) a szociális és az egészségügyi ellátórendszer keretein belül

Településünkön nem releváns adat.

3.7 Közösségi viszonyok, helyi közélet bemutatása

a) közösségi élet színterei, fórumai

A közösségi élet színterei a településen sokrétűek, ilyenek az önkormányzati intézmények, a református templom, a református női énekkar, helyi futballcsapat. Községünk kedvező természeti adottságokkal, értékekkel rendelkezik, polgáraink többsége lokálpatrióta. A településen több mint háromezer négyzetméteren elterülő Sportcentrum területén van lehetőség a tartalmas és igényes művelődésre, kapcsolódásra. A sportcentrum a közösségi élet egyik legfontosabb színtere, ez ad otthont a különböző sportrendezvényeknek, futballmérkőzéseknek, röplabdamerkőzéseknek, a gyermekek számára szervezett atlétika versenyeknek. A Sportcentrum alkalmas különböző kulturális és gasztronómiai rendezvények lebonyolítására is, hiszen itt kapott helyett a pályázati forrásból megépített szabadtéri szín és a 3 kemencét magába foglaló gasztronómiai bemutatóhely. Szintén a Sportcentrum ad helyett a Nemzetközi Diófesztiválnak is, amely szintén egy közösségi életet pozitívan formáló esemény a település életében.

b) közösségi együttélés jellemzői (pl. etnikai konfliktusok és kezelésük)

Településünkön az etnikai konfliktusok nem jellemzőek.

c) helyi közösségi szolidaritás megnyilvánulásai (adományozás, önkéntes munka stb.)

Milota községben több civil szervezet is képviselteti magát, amelyek különböző adományaik révén nagy segítséget nyújtanak a település hátrányos helyzetű célcsoportjai számára. Ilyen a „Mindengyerek Lakjon Jól” program Hegedűs Zsuzsa szociológus vezetésével, akik több alkalommal osztottak vetőmagot és kisállatot a településen. A Nemzetközi Gyermekmentő Szolgálat segítséget nyújt a hátrányos helyzetű gyermekek kirándulásainak támogatásában, a tavalyi évben így jutottak el a gyerekek a Parlamentbe, illetve a napokban a Városligeti Gyermeknapra is. Magyar Élelmiszerbank Egyesület élelmiszer adományokkal támogatja a település szociálisan rászoruló lakosságát.

3.8 A roma nemzetiségi önkormányzat célcsoportokkal kapcsolatos esélyegyenlőségi tevékenysége, partnersége a települési önkormányzattal

Nem áll rendelkezésünkre adat arra vonatkozóan, hogy településünkön hány fő vallja magát roma kisebbséghez tartozónak. A településen a Roma Nemzetiségi Önkormányzat megalakult, szorosan együttműködik a köznevelési és szociális intézményekkel, aktívan részt vesz a közfoglalkoztatásban, illetve közösségi programok szervezésében. Milota község Önkormányzata és a Roma Nemzetiségi Önkormányzat között létrejött együttműködési megállapodás tartalmazza a közös munka feltételeit.

3.9 Következtetések: problémák beazonosítása, fejlesztési lehetőségek meghatározása.

A mélyszegénységben élők és a romák helyzete, esélyegyenlősége vizsgálata során településünkön	
beazonosított problémák	fejlesztési lehetőségek
Nem megfelelő képzettség, alacsony iskolai végzettség	A szükséges képzések, átképzések lehetőségének feltérképezése, általános iskolai tanulmányok folytatásának biztosítása
A hátrányos helyzetek generációkon keresztül átöröklődése.	Szociális, gyermekjóléti szolgáltatások bővítése. Felzárkóztatási, fejlesztési programok szervezése. Ösztöndíj alapítása a pályakezdés megkönnyítése érdekében.
Magas arányú a településen a mélyszegénységben élők és romák körében a munkanélküliség	Közfoglalkoztatás továbbfolytatása. Egyéb helyi foglalkoztatási lehetőségek felkutatása.
A település lakóinak egészségügyi állapota nem jó életvezetési problémák tapasztalhatók	Egészségügyi szűrések népszerűsítése, a településen lévő egészségügyi intézmények korszerűsítése, korszerű orvosi eszközök beszerzése. Az egészségtudatos életmódra nevelés a felnőttek körében is, annak tudatosítása, hogy a szűrővizsgálatokon való mind nagyobb számú

	megjelenés az egészségesebb életet, a várható élettartam megnövekedését eredményezheti. Életvezetési tanácsadások szervezése
Szegregált telepek megléte. A roma népesség hátrányos helyzete több, egymással szorosan összefüggő társadalmi, gazdasági probléma eredője. Csak a több problématerületre az oktatás, foglalkoztatás, szociális és egészségügyi területre egyszerre koncentráló, átfogó problémakezelési megoldások, komplex programok vezethetnek eredményre.	Pályázati források kihasználása egy teljes körű szociális, képzési, foglalkoztatási projekt megvalósítása, komplex telep program

4. A gyermekek helyzete, esélyegyenlősége, gyermekszegénység

4.1. A gyermekek helyzetének általános jellemzői (pl. gyermekek száma, aránya, életkori megoszlása, demográfiai trendek stb.)

A helyi ellátórendszer különféle támogatásokkal és szolgáltatásokkal segíti a családot a gyermek nevelésében, megfelelő támogatások, és szolgáltatások nyújtásával védelmet biztosít. A helyi rendszer további jellemzője, hogy a veszélyeztetettség megelőzését szolgálja. A megelőző tevékenység a köznevelési, egészségügyi, szociális, közművelődési és sport intézményhálózaton keresztül (esetenként civil szervezetek bekapcsolódásával) valósul meg, és az egyes ágazatok együttműködésén alapul. Településünkön a gyermekvédelmi alapellátások kiépültek, a preventív gyermekvédelem minden gyermekekkel foglalkozó intézményben, szakmai programban jelen van. A gyermekszegénység csökkentése átfogó, minden ágazatra kiterjedő intézkedéseket igényel. Az egyes részterületeken a foglalkoztatás, az oktatás, a lakásügy, az egészségügy, a szociális és gyermekjóléti, gyermekvédelmi szolgáltatások egymással összhangban álló és egymásra épülő intézkedéseit kell meghozni, amelyek a gyermek megszületésének pillanatától segítenek az esélyek javításában. A szegénységben vagy szegénység kockázatával élő gyermekek sajátos csoportját alkotják a fogyatékos gyermekek. A fogyatékos gyermeket nevelő családok helyzete az átlagosnál sokkal nehezebb, különösen a halmozottan fogyatékos gyermeket nevelő családok esetében figyelhető meg.

a) veszélyeztetett és védelembe vett, hátrányos helyzetű, illetve halmozottan hátrányos helyzetű gyermekek, valamint fogyatékossgal élő gyermekek száma és aránya, egészségügyi, szociális, lakhatási helyzete

A helyi gyermekvédelemben dolgozó szakemberek tapasztalata szerint nem változott az a tendencia, hogy a veszélyeztetettség okai között kimagaslóan a szociális helyzet a meghatározó. A szociális helyzetből adódó veszélyeztetettség a gyermekek több mint a felét foglalja magába. Az elhanyagolás és bántalmazás (egészségügyi-, oktatási elhanyagolás, a gyermek magára hagyása, elhagyása), gyanújelei, tünetei

jelentkezhetnek testi, viselkedésszerű és érzelmi szinteken is. Településünkön leginkább a roma lakosság körében magas a veszélyeztetett illetve a védelembe vett gyermekek aránya. Szintén magas a HH-s és HHH-s gyermekek aránya is, hiszen a roma lakosság körében fordul elő az alacsony iskolai végzettség, amely feltétele a halmozottan hátrányos helyzet megállapításának. Egyes gyermekek esetében igen magas az igazolatlan iskolai hiányzások száma is, amely sok esetben a családi pótlék felfüggesztésével jár együtt.

b) rendszeres gyermekvédelmi kedvezményben részesítettek száma

A gyermekjóléti ellátásokat a gyermekek védelméről és a gyámügyi eljárásról szóló 1997. évi XXXI. törvény alapján tervezi az önkormányzat. Településünkön a rendszeres gyermekvédelmi kedvezményben részesülők száma emelkedést mutat. 2011-ben mintegy 263 gyermek részesült gyermekvédelmi kedvezményben, ahol a családban az egy főre jutó jövedelem a nyugdíjminimum 130%-a, illetve 140%-a (egyedülálló szülő, vagy fogyatékos, beteg gyermek esetén) alatt volt. 2012. évben 285 gyermek.

c) gyermek jogán járó helyi juttatásokban részesülők száma, aránya

Milota településen egyes családok, a gyermekjogán járó óvodáztatási támogatásban részesülnek, amelynek feltételeit törvény szabályozza. A településen magas a 8 általános iskolai végzettséggel nem rendelkező szülők aránya, ami egyben feltétele is az óvodáztatási támogatás igénybevételének

d) kedvezményes iskolai étkeztetésben részesülők száma, aránya

A gyermekek egészséges fejlődésének alapfeltétele az egészséges étkezés. A mélyszegénységben élő gyermekek közül otthon sokan nem jutnak megfelelő mennyiségű egészséges táplálékhoz. Ezért nagy jelentőségű az önkormányzat által szervezett intézményekben történő közétkeztetés. A rendszeres gyermekvédelmi kedvezményben részesülő óvodás és általános iskolás gyermek térítésmentesen étkezhethet a település szociális étkeztetést biztosító konyháján. A térítésmentesen étkező gyermekek száma a településen: 73 fő.

e) magyar állampolgársággal nem rendelkező gyermekek száma, aránya

Településünkön a nem magyar állampolgársággal rendelkező gyermekek száma: 1 fő.

4.2 Szegregált, telepszerű lakókörnyezetben élő gyermekek helyzete, esélyegyenlősége

A roma gyermekek és fiatalok lemaradása évszázadok óta tart az oktatási rendszeren belül, és már igen fiatal korban elkezdődik. A roma származású gyerekek jóval kisebb arányban vesznek részt a kötelező iskolai előkészítőn kívül az óvodai oktatásban, mint a nem romák, holott az otthoni hátrányok leküzdése miatt ez létfontosságú lenne. A szegregáció az alapfokú oktatásban kezd jelentkezni, a roma származású fiatalok körében magas a magántanulók és a kisegítő osztályokban tanulók aránya. A szegregált telepeken élő gyermekek oktatása településünkön integráltan működik. A szegregált lakókörnyezetben élő roma gyermekek egészségi állapota és életkörülményeik rosszabbak, mint a nem romáké, mindezekből pedig

szorosan következik az iskolai teljesítményük. A szegregáltan élő gyermekek között igen magas a hátrányos helyzetű és halmozottan hátrányos helyzetű illetve a veszélyeztetett és védelembe vett gyermekek aránya. Az esélyegyenlőség megteremtését szakemberek, bevonásával próbálja önkormányzatunk elősegíteni, nagy feladat hárul a Gyermekjóléti és Családsegítő Szolgálat munkatársára.

4.3 A hátrányos, illetve halmozottan hátrányos helyzetű, valamint fogyatékkal élő gyermekek szolgáltatásokhoz való hozzáférése

A halmozottan hátrányos helyzetű gyermekek, tanulók nyilvántartása a szülő által önkéntesen benyújtott nyilatkozat alapján történik. Az integrált oktatást, különleges gondozást a gyermek életkorától és állapotától függően – a fogyatékossgot megállapító szakértői bizottság szakvéleményében foglaltak szerint – a korai fejlesztés és gondozás, a fejlesztő felkészítés, az óvodai nevelés, az iskolai nevelés és oktatás keretében szerveztük meg. A sajátos nevelési igényű (SNI) tanulók, gyermekek oktatását minden köznevelési intézmény vállalja. Szakemberek gondoskodnak a fogyatékkal élő gyermekek szüleinek hatékonyabb tájékoztatásáról, a korai fejlesztés egyéb lehetőségeinek ismertetéséről.

a) védőnői ellátás jellemzői (pl. a védőnő által ellátott települések száma, egy védőnőre jutott ellátott, betöltetlen státuszok)

A védőnői ellátást Milota, Tiszakóród, Tiszacsécse községekben 1 fő főállású védőnő látja el. Milota községben hetente egy alkalommal, szerdai napokon van lehetőség a település lakóinak a védőnői ellátás igénybevételére, viszont a védőnő napi rendszerességgel látogatja a valamilyen oknál fogva arra rászoruló családokat. A gyermekek egészségügyi szűrése biztosított, részben a védőnői hálózaton keresztül. Az óvodában, általános és középiskolában zajló szűrőprogramok rendszeresek, amelyeket korrekt tanácsadás egészít ki. A közoktatási intézményekben a tanórán kívüli tevékenységek jelentős része az egészség megőrzését, a betegségek megelőzését célozta. Pl.: Zöld nap, Víz napja, Föld napja, tömegsport, stb.

A védőnők családlátogatásaik során a várandós kismamák, gyermekes anyukák fordulnak problémáikkal. Nagyon sokszor elég egy megerősítő beszélgetés ahhoz, hogy problémájukkal orvoshoz forduljanak. Az iskoláskorúaknál az érzékszervi méréseket és egészségügyi ismeretterjesztést végeznek.

b) gyermekorvosi ellátás jellemzői (pl. házi gyermekorvoshoz, gyermek szakorvosi ellátáshoz való hozzáférés, betöltetlen házi gyermekorvosi praxisok száma)

Milota községben házi gyermekorvosi ellátás nem működik, a szakorvosi ellátás igénybevételéhez Fehérgyarmatra kell utaznia kis betegeknek.

c) 0–7 éves korúak speciális (egészségügyi-szociális-oktatási) ellátási igényeire (pl. korai fejlesztésre, rehabilitációra) vonatkozó adatok

A településen a 0-7 éves korú gyermekek száma növekedést mutat. Ezeknek a gyermekeknek az egészségügyi ellátását a házi orvos és a védőnő közösen látják el. A Gyermejjóléti Szolgálat munkatársa folyamatosan szem előtt tartja a gyermekek érdekeit, az intézmények között jól működik a szociális jelzőrendszer. Az óvodáskorú gyermekek Tiszakóródra illetve Milota községbe járnak óvodába, a szolgáltatás helyben történő igénybevételére nincs lehetőség. A településen bölcsődei ellátás nem működik.

d) gyermekjóléti alapellátás

A gyermekjóléti szolgáltatást Sonkád és Mikrokörzete Családsegítő és Gyermejjóléti Központ látja el.

A gyermekjóléti szolgáltatás fő feladatai:

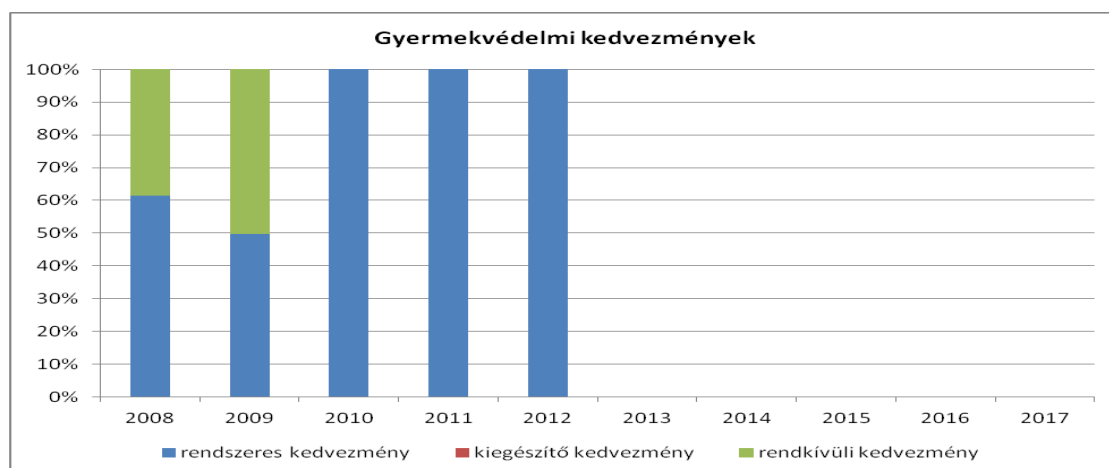
- a gyermekek családban történő nevelésének elősegítése,
 - információk átadása,
 - jogok és kötelességek ismertetése,
 - hivatali ügyekben való eligazodás segítése,
 - önállóságra nevelés,
- a veszélyeztetettség megelőzésének támogatása: jelzőrendszer működtetése, okelemzés, javaslattevél a megoldásra,
- a veszélyeztetettség megszüntetésének segítése: családgondozás, egészségügyi és szociális ellátás kezdeményezése, javaslatkészítés.

e) gyermekvédelem

A gyermekek védelmét szolgálják a:

- pénzbeli és természetbeni ellátások, a gyermekjóléti alapellátások, a gyermekek egészségügyi szűrése biztosított, részben a védőnői hálózaton keresztül, illetve a házi orvos által.

A rendszeres gyermekvédelmi kedvezményben részesülők számának alakulását az alábbi grafikon tartalmazza:



f) krízishelyzetben igénybe vehető szolgáltatások

Krízishelyzetben a kiskorú gyermeket nevelő szülők a Családsegítő és Gyermekjóléti Szolgálat munkatársától, valamint a védőnőtől kérhetnek, illetve kapnak segítséget. Krízishelyzet esetén a családokat segítő szolgáltatások köre széles, egyedüli probléma, hogy a legtöbb nappali ellátást nyújtó szolgáltatás csak a megyeszékhelyen, Nyíregyházán érhető el. (Pl: anyaothton)

g) egészségfejlesztési, sport-, szabadidős és szünidős programokhoz való hozzáférés

A település általános iskolája igyekszik egyre több egészségfejlesztési, sport, szabadidős programot biztosítani. A testnevelő tanár vezetésével különféle sport versenyeken vesznek részt a gyermekek/ foci, röplabda, atlétika, stb./ Mind az óvoda úgy iskola helyi programjában kiemelt szerepet kap az egészséges életmódra nevelés és az életkori sajátosságoknak megfelelő természetszeret kialakítása. Pozitív egészséges életfelfogás megalapozása, harmonikus, erkölcsös életvitel szokásrendszerének kiépítése úgy, hogy a gyermekek számára értékke váljon. Mentálhigiéne, önismeret, önkontrol, pozitív életszemlélet elsajátítása. Önkormányzatunk 2012. évben sikeresen pályázott TÁMOP pályázati keretből az óvodára vonatkozóan eszközök beszerzésére, a gyermekeknek szabadidős programok szervezésére, valamint az óvodapedagógusok részére szakmai továbbképzéseket.

h) gyermekétkeztetés (intézményi, hétvégi, szünidei) ingyenes tankönyv

Valamennyi szociálisan rászoruló és normatív támogatásra jogosult gyermekétkezési lehetősége biztosított településünkön. A településen az önkormányzat szűkös anyagi helyzete miatt tankönyvtámogatásban nem részesültek a gyermekek. 2013. évben pályázati lehetőség igénybevételel nyári gyermek-étkeztetést kívánunk biztosítani a település hátrányos helyzetű gyermekei részére.

i) hátrányos megkülönböztetés, az egyenlő bánásmód követelményének megsértése a szolgáltatások nyújtásakor járási, önkormányzati adat, civil érdekképviselők észrevételei

Településünkön nincs hátrányos megkülönböztetés a szolgáltatások nyújtása során.

j) pozitív diszkrimináció (hátránykompenzáló juttatások, szolgáltatások) az ellátórendszerek keretein belül
Településünkön nem releváns adat

4.4 A kiemelt figyelmet igénylő gyermekek/tanulók, valamint fogyatékossgal élő gyerekek közoktatási lehetőségei és esélyegyenlősége

a) a hátrányos, illetve halmozottan hátrányos helyzetű, valamint sajátos nevelési igényű és beilleszkedési, tanulási, magatartási nehézséggel küzdő gyermekek/tanulók óvodai, iskolai ellátása

Településünkön a halmozottan hátrányos helyzetű gyermekek, tanulók nyilvántartása a szülő által önkéntesen benyújtott nyilatkozat alapján történik. A HHH gyermekek száma az elmúlt 5 évet figyelembe véve 2012-ben a legalacsonyabb. A létszám csökkenésének egyik tetten érhető oka a 8. osztályosok iskolából való távoztása mellett az a sajnálatos tény, hogy a szülő az egyik feltételnek (8 osztálynál nem magasabb

végzettség) megfelel ugyan, a rendszeres gyermekvédelmi kedvezményt azonban nem hosszabbítja meg, vagy jövedelme meghaladja a meghosszabbításhoz szükséges szintet, ennél fogva a gyermek ideiglenesen vagy véglegesen kikerül a kategóriából. Az óvodába járó gyermekek közül 33 fő HH, a nyilvántartott HHH gyermekek száma 17 fő. Nincs szegregált óvoda a településen. Az általános iskolákban hátrányos helyzetű tanulók száma 75 fő, ebből a halmozottan hátrányos helyzetűek száma 42 fő. A sajátos nevelési igényű (SNI) tanulók, gyermekek oktatását a településen lévő minden köznevelési intézmény vállalja.

b) a közneveléshez kapcsolódó kiegészítő szolgáltatások (pl. iskolára/óvodára jutó gyógypedagógusok, iskolapszichológusok száma stb.)

Az óvodapedagógusok felkészültek, folyamatosan képzéseken vesznek részt. A napközi otthonos óvoda infrastruktúrája elfogadható szintű ellátást biztosít, és ennek előnyeit a HH/HHH gyermekek is élvezik. Logopédus, gyógytornász és fejlesztő pedagógus heti egy alkalommal tart foglalkoztatást az óvodában, ezeket szolgáltatásokat a tankerület biztosítja a helyi óvodában.

c) hátrányos megkülönböztetés és jogellenes elkülönítés az oktatás, képzés területén, az intézmények között és az egyes intézményeken belüli szegregációk

Településünkön hátrányos megkülönböztetés és jogellenes elkülönítés az oktatás képzés területén nem tapasztalható.

d) az intézmények között a tanulók iskolai eredményességében, az oktatás hatékonyságában mutatkozó eltérések

Településünkön nincs eltérés az intézmények között a tanulók iskolai eredményességében

e) pozitív diszkrimináció (hátránykompenzáló juttatások, szolgáltatások)

Településünkön nem releváns adat

4.5 Következtetések: problémák beazonosítása, fejlesztési lehetőségek meghatározása.

A gyerekek helyzete, esélyegyenlősége vizsgálata során településünkön	
beazonosított problémák	fejlesztési lehetőségek
A köznevelési rendszer átalakításával önkormányzat fenntartó státuszról működtetői státuszba került.	2013. január 1 napjától a köznevelési rendszer átalakításából adódóan újra kell gondolni azokat a feladatokat, programokat, támogatási rendszert, amelyet az Önkormányzat, mint fenntartó biztosított.

	Fejlesztő szakemberek megtartásával új módszerek kidolgozása.
Hátrányos helyzetű és halmozottan hátrányos helyzetű gyerekek magas száma	Szülők részére képzési programok szervezése
Tehetséges hátrányos helyzetű gyermekek kitörési nehézségei, ösztöndíj programok hiánya	Ösztöndíj programok kialakítása, tehetséges tanulók felkarolása
Szegregált területeken élő gyermekek felzárkóztatása szükséges. Szabadidős programok hiánya.	Szociális, gyermekjóléti szolgáltatások bővítése. Felzárkóztatási, fejlesztési programok szervezése. Szabadidős programok szervezése, ifjúsági közösségi ház kialakítása, internet hálózattal, berendezési tárgyakkal, sporteszközökkel felszerelve. Játszóter kialakítása.
Magas számú iskolai hiányzások	Iskolai hiányzások okainak feltárása, iskolai végzettség megszerzésének ösztönzése, iskolai-oktatási rendszer változásának igénye

5. A nők helyzete, esélyegyenlősége

5.1 A nők gazdasági szerepe és esélyegyenlősége

A munkavállalóknak nemétől függetlenül joga van ahhoz, hogy egyenlő értékű munkáért egyenlő bért kapjon. A két nemet az egyenlő versenyfeltételek biztosítása mellett egyenlő bánásmód is megilleti. Az egyenlő bánásmód elve garantálja a diszkrimináció tilalmát, vagyis a hátrányos megkülönböztetéstől mentes életet. Szükséges a női esélyegyenlőség érdekében nőkre szabott foglalkoztatási programok kezdeményezése, családbarát munkahelyek létrehozása a család és a munkahely összeegyeztetésének biztosítása érdekében, a gyermekvédelmi és gyermekjóléti szolgáltatások fejlesztése, a 0-3 éves korosztály napközbeni felügyeletének biztosításával (bölcsőde, családi napközi). A szociális biztonsági rendszerek megfelelő kialakítása (betegség, rokkantság, idősor, üzemi baleset vagy foglalkoztatási betegség esetén, munkanélküliség elleni védelem), szülői szabadság biztosítása, a terhes nők, a gyermekágyas és szoptatós anyák munkahelyi biztonságának javítása.

a) foglalkoztatás és munkanélküliség a nők körében

A közösségi esélyegyenlőség akcióprogram céljai között szerepel a gazdasági és szociális szférában a nők és férfiak esélyegyenlőségének érvényesítése, valamint a munka és a családi élet összeegyeztetése mind a férfiak, mind a nők számára. Az Önkormányzat, mint munkáltató eleget tesz az egyenlő munkáért egyenlő bér követelményének. Tapasztalataink szerint a gyermekvállalás, a munkahelytől való hosszabb idejű távolmaradás nagymértékben rontja a nők munkaerőpiacra való visszalépésének esélyeit.

b) nők részvétele foglalkoztatást segítő és képzési programokban

Településünkön a korábbi években a Riviera-Tours KFT (Nyíregyháza) szervezett különböző oktatási programokat, úgymint mezőgazdasági gazdaasszony képző, számítógép kezelő, használó, szoftver-üzemeltető tanfolyamokat. Ezeken a tanfolyamokon nagy számban vett részt a település nő lakossága. A Szabolcs-Szatmár-Bereg Megyei Kormányhivatal Munkaügyi Központ Fehérgyarmati Kirendeltsége szintén folyamatosan szervez tanfolyamokat, amelyeket a településen élők is igénybe vehetnek. 2013. évben a közfoglalkoztatás keretében is van lehetősége önkormányzatunknak tanfolyamok szervezésére, amelyekben a közfoglalkoztatott nők is részt vehetnek.

c) alacsony iskolai végzettségű nők elhelyezkedési lehetőségei

Az alacsony iskolai végzettségű nők részére településünkön az egyetlen munkalehetőséget az Önkormányzat által szervezett közfoglalkoztatás jelenti. Ahhoz, hogy a közfoglalkoztatáson kívül esetleg más munkakör betöltésére is lehetőségük legyen, először tanfolyami képzésüket kellene megoldani.

d) hátrányos megkülönböztetés a foglalkoztatás területén (pl. bérkülönbség)

Településünkön nincs hátrányos megkülönböztetés a nők foglalkoztatása területén

5.2 A munkaerő-piaci és családi feladatok összeegyeztetését segítő szolgáltatások (pl. bölcsődei, családi napközi, óvodai férőhelyek, férőhelyhiány; közintézményekben rugalmas munkaidő, családbarát munkahelyi megoldások stb.)

A kisgyermeket nevelő nők és férfiak esélyeit a szolgáltatási hiányosságok alapvetően rontják. A kisgyermekesek munkaerő-piaci esélyeinek tekintetében elsődleges a bölcsődei férőhelyek száma. Településünkön a gyermekek napközbeni ellátását szolgáló bölcsődei férőhelyek és családi napközi hálózat, házi gyermekfelügyelet nem elérhető a kisgyermekes szülők részére, ilyen jellegű szolgáltatás a településen nem működik.

5.3 Családtervezés, anya- és gyermekgondozás területe

A családtervezés, anya- és gyermekgondozás a védőnői hálózat szakmai munkájában jelenik meg. Ennek során a szociálisan nehéz helyzetben élő várandós anya és gyermekekre fokozott figyelmet fordítanak. A leendő szülők számára a gyermekgondozással kapcsolatos ismeretek átadását már várandós korban kezdi meg: tanfolyamok, beszélgetések, családlátogatások formájában. Segítséget nyújtanak a családi-, szociális

juttatások megismerésében és a hozzá tartozó nyomtatványok kitöltésében. Családtervezéssel kapcsolatban a gyermekek felvilágosítására alapvetően az iskolában kerül sor.

5.4 A nőket érő erőszak, családon belüli erőszak

Jellemzően az erőszak jó része a családban marad, hiszen a nőket, illetve a családokat érő erőszakos cselekedetek nagy része ma még felderítetlen. A gyermekvédelmi, szociális szolgáltatások, a védőnői hálózat, a rendőri tevékenység eredményeként, a jelzőrendszerek alapján egyre több esetre derül fény, egyre többen tudják, hogy problémáikkal hova fordulhatnak segítségért. A családon belüli erőszak felderítésében és kezelésében nagy segítséget nyújt a település Családsegítő és Gyermekjóléti szolgálatának munkatársa.

5.5 Krízishelyzetben igénybe vehető szolgáltatások (pl. anyaoththon, családok átmeneti otthona)

Milota településhez legközelebb lévő anyaoththon, illetve családok átmeneti otthona a megyeszékhelyen, Nyíregyházán található. Krízishelyzetben a településen élő nők a Családsegítő és Gyermekjóléti Szolgálat segítségét vehetik igénybe.

5.6 A nők szerepe a helyi közéletben

Milota község Önkormányzata példamutatással hívja fel a figyelmet a nők társadalmi szerepvállalásának erősítésére. Az önkormányzati képviselők körében 2 nő található, a település alpolgármestere is nő. A település közintézményeiben, vezető beosztásban lévő nők száma igen magas, a középvezetők aránya 60%-os.

5.7 A nőket helyi szinten fokozottan érintő társadalmi problémák és felszámolásukra irányuló kezdeményezések

A nőket helyi szinten érintő társadalmi problémák felszámolására indított kezdeményezések a településen nincsenek, mivel nem érzékelhetők a nőket érő hátrányos megkülönböztetés, így annak felszámolására sem jött létre kezdeményezés.

5.8 Következtetések: problémák beazonosítása, fejlesztési lehetőségek meghatározása.

A nők helyzete, esélyegyenlősége vizsgálata során településünkön	
beazonosított problémák	fejlesztési lehetőségek
A tartós munkanélküliség aránya a nők esetében magasabb.	Bővíteni kell a gyermekvállalás miatt a munkaerőpiactól hosszabb időre távol maradó aktív korú családtagok által kedvezményesen igénybe vehető, korszerű ismeretek megszerzését célzó

	speciális képzési programok körét. Piacképes képzések szervezése
A magányérzet kialakulásával nemcsak az anya mentális állapota lehet rosszabb, családi konfliktusokhoz is vezethet.	Szabadidős programok szervezése, igény szerinti bővítése. Zöldterületek, közparkok tervszerű felújítása.
A GYES-ről való visszatérés a munkaerő piacra növeli a szegénység kialakulásának kockázatát.	Gyermekek napközbeni ellátását biztosító intézmények működtetése. Önkormányzat gazdasági helyzetének figyelembevételével az ellátásköltségeinek átvállalása.

6. Az idősök helyzete, esélyegyenlősége

6.1 Az időskorú népesség főbb jellemzői (pl. száma, aránya, jövedelmi helyzete, demográfiai trendek stb.)

A népesség összetételében az idős korúak aránya, az országos átlaghoz megfelelően- emelkedő tendenciát mutat. A nyugdíjban részesülők között igen magas az egyszemélyes háztartások száma. Milota községben a lakosság összlétszámát viszonyítva kiemelkedően jónak mondható az időskorúak helyzete. A településen működik a házi segítségnyújtás, valamint a jelzőrendszeres házi segítség nyújtás intézménye, mely biztosítja az időskorúak biztonságos mindennapjait.

6.2 Idősek munkaerő-piaci helyzete

a) idősek, nyugdíjasok foglalkoztatottsága

Az idősek, nyugdíjasok jövedelmi helyzetükre való tekintettel az egészségesek szívesen végeznének jövedelemkiegészítő tevékenységet. Erre esély településünkön, illetve a munkaerő-piacon nincs, kivétel, ha speciális tudással rendelkezik.

b) tevékeny időskor (pl. élethosszig tartó tanulás, idősek, nyugdíjasok foglalkoztatásának lehetőségei a közintézményekben, foglalkoztatásukat támogató egyéb programok a településen)

Településünkön az idősebb korosztály foglalkoztatására nem igazán nyílik lehetőség, hiszen településünkön a munkanélküliségi ráta az országos átlagnak többszöröse, a fiatalabb korosztály számára sem igazán van lehetőség foglalkoztatásra.

c) hátrányos megkülönböztetés a foglalkoztatás területén

Településünkön az idősök foglalkoztatása terén hátrányos megkülönböztetés nem tapasztalható.

6.3 A közszolgáltatásokhoz, közösségi közlekedéshez, információhoz és a közösségi élet gyakorlásához való hozzáférés

a) az idősök egészségügyi és szociális szolgáltatásokhoz való hozzáférése

Az időskorban jellemző megbetegedések - a daganatok, keringési zavarok, szív- és érrend- szervi megbetegedések, ízületi problémák - mellett pszichés problémák is jelen vannak. Az idős ember egyedül marad, izolálódik, szellemi és fizikai aktivitása hanyatlik, önellátási képessége beszűkül. Ez nagyon sok embernél okoz pszichés megbetegedéseket. Különösen gyakori a depresszió és a demencia kialakulása. Jellemző, hogy a betegségek általában együttesen fordulnak elő, különösen 70 éves kor fölött jellemzőek a súlyos, krónikus megbetegedések és az előrehaladott demencia. Településünkön az idősök megsegítésére házi segítségnyújtás és jelzőrendszeres házi segítségnyújtás működik. A szociális gondozók napi rendszerességgel keresik fel az időseket, egészségi és szellemi állapotuknak megfelelően látják el a mindennapi feladatokat. Az idősök településünkön szociális étkeztetésben részesülnek. A település házi orvosa rendszeresen felkeresi az idős betegeket.

b) kulturális, közművelődési szolgáltatásokhoz való hozzáférés

A helyi közszolgáltatások terén az idősökkel való foglalkozás magas színvonalú. Az egészségügyi, szociális, közművelődési és egyéb szolgáltatások egy része a település minden állampolgára részére biztosított, egy része kor alapján az időskorúak részére szerveződik. Településünkön a szolgáltatások köre rendkívül színes képet mutat. Az idősök aktívan részt vesznek a Nemzetközi Diófesztivál szervezésében, hiszen ők azok, akik még tudják és ismerik a rég elfeledett népi ételek receptjeit, elkészítési módjait valamint, a református énekkarban is aktívan részt vesznek. Településünkön minden évben megrendezésre kerül az Öregek találkozója, ahová meghívást kap a község nyugdíjas korú lakossága. A rendezvény egy vacsorával egybekötött, családi hangulatú rendezvény, ahol az idősök találkozhatnak egymással, kedvükre beszélgethetnek, szórakozhatnak.

c) idősök informatikai jártassága

Milota községben nem igazán van lehetőség az idősök számára informatikai tudás megszerzésére. A településen az internet hálózat kiépítése megtörtént, de tapasztalataink szerint az idősök csak egy-két esetben élnek ezzel a lehetőséggel.

6.4 Az idősöket, az életkorral járó sajátos igények kielégítését célzó programok a településen

A településen az idősök számára minden évben megrendezésre kerül az idősök találkozója, amelyre igen nagy igény merül fel az idősebb korosztály körében. A településen a református egyház női énekkart

alapított, melynek tagjai közül igen sok a nyugdíjas korú. A településen az idősek számára szervezett képzések nincsenek.

6.5 Következtetések: problémák beazonosítása, fejlesztési lehetőségek meghatározása.

Az idősek helyzete, esélyegyenlősége vizsgálata során településünkön	
beazonosított problémák	fejlesztési lehetőségek
Helyben nem biztosított a szakorvosi ellátás, az eljutás nehézkes, az otthonukban történő ellátás és segítségnyújtás még nem mindenki számára biztosított	Felmérni kinek van szüksége az egészségügyi intézménybe való szállításra, falugondnoki hálózat kiépítése, a nappali ellátás és segítségnyújtás szolgáltatásainak körét bővíteni szükséges
A morbiditási statisztikák rangsorában - a daganatok, keringési zavarok, szív- és érrendszeri megbetegedések, ízületi problémák - mellett pszichés problémák leggyakrabban előforduló betegségek.	Rendszeres mozgást biztosító szolgáltatások bővítése. Szűrővizsgálatok biztosítása. Prevenációs szemlélet erősítése, az egészségtudatos magatartás fejlesztése
Szabadidő eltöltése kihasználatlan	Szabadidős programok, képzések szervezése

7. A fogyatékkal élők helyzete, esélyegyenlősége

7.1 A településen fogyatékossgal élő személyek főbb jellemzői, sajátos problémái

a) fogyatékkal élők foglalkoztatásának lehetőségei, foglalkoztatottsága (pl. védett foglalkoztatás, közfoglalkoztatás)

A fogyatékkal élők munkaerőpiacon történő elhelyezkedése nehéz, a csökkent munkaképességűek foglalkoztatására a településen nincs lehetőség. Ennek érdekében szükséges a fogyatékkal élők számára az akadálymentes környezet kialakítása, a közlekedési nehézségek miatt a távmunka biztosítása. A fogyatékos emberek a munkaerő piacon történő elhelyezkedése rendkívül nehéz, nehezebben találnak munkahelyet.

b) hátrányos megkülönböztetés a foglalkoztatás területén

A településen a fogyatékkal élő személyek foglalkoztatása terén hátrányos megkülönböztetés nem tapasztalható.

c) önálló életvitelt támogató helyi intézmények, szolgáltatások, programok

A fogyatékkal élők tekintetében a civil szervezetek jelenléte a községben elhanyagolható, szinte semmilyen olyan civil szervezet nincs jelen a településen, amely a fogyatékkal élők problémáját felvállalja.

7.2 Fogyatékkal élő személyek pénzügyi és természetbeni ellátása, kedvezményei

A településen fogyatékkal élők létszámára, a fogyatékosok formájára és mértékére pontos adat nem áll rendelkezésünkre. Az egészségügyi alapszolgáltatás által szolgáltatott adatokat tudjuk felhasználni, valamint a fogyatékosok támogatás alapján lehet következtetéseket levonni. A községben élő fogyatékos személyekre jellemző, hogy néhányan veleszületetten fogyatékosok, azonban jelentős azok száma, akik betegség következtében váltak fogyatékosokká. A betegség következtében kialakult fogyatékosok jellemzője az agyi katasztrófák utáni mozgásrendszeri-, a cukorbetegség szövődményeként kialakuló látás fogyatékosok, illetve az érbetegség miatt kialakuló mozgáskorlátozottság. A fogyatékkal élő emberek rokkant nyugdíjból, járadékból élnek és megélhetési problémáik vannak.

7.3 A közszolgáltatásokhoz, közösségi közlekedéshez, információhoz és a közösségi élet gyakorlásához való hozzáférés lehetőségei, akadálymentesítés

Milota község területén a közintézmények a teljes akadálymentesítése részben megoldott, a teljes akadálymentesítést pályázati támogatások kihasználásával, folyamatosan kívánjuk megoldani.

Közintézmény

Akadálymentesség 2013.év

Önkormányzati Hivatal épülete	megoldott
Általános	iskola megoldott
Orvosi rendelő	megoldott
Óvoda	részben megoldott
Művelődési Ház	megoldott

b) közszolgáltatásokhoz, kulturális és sportprogramokhoz való hozzáférés lehetőségei, fizikai, információs és kommunikációs akadálymentesítettség, lakóépületek, szolgáltató épületek akadálymentesítettsége

Milota községben a kultúrához való hozzáférést több módon is biztosítja települési önkormányzat. Van a községnek könyvtára és művelődési háza is. A moziba és színházba Nyíregyházára és Mátészalkára járnak az emberek. A községnek van egy Sportcentruma, amely a lakosság sportolás iránti igényeit elégítené ki. A sportot kedvelők számára fedett sportolási lehetőség csak Nyíregyházán van, ez a település 110 km-re van Milotától. Helyben foci pálya, röplabda pálya áll rendelkezésre. Sportcentrum akadálymentesítettsége részben megoldott, a művelődési ház akadálymentesített. A településen egy postahivatal, egy

takarékszövetkezet működik, amelynek akadálymentesítettsége nem megoldott. A községben található kiskereskedelmi üzletek, italboltok akadálymentesítettsége nem megfelelő.

c) munkahelyek akadálymentesítettsége

Településünkön a munkahelyek, vállalkozások száma igen alacsony. Konkrétan foglalkoztatóként egy szikvíz üzem működik, amely nem akadálymentesített. Az önkormányzat közintézményeinek (iskola, óvoda, konyha) akadálymentesítése megoldott.

d) közösségi közlekedés, járdák, parkok akadálymentesítettsége

A településen lévő járdák és parkok akadálymentesítettsége nem megoldott. A településen a közösségi közlekedést a Volán autóbusz járatai szolgálják, ez a közlekedési forma a fogyatékkal élők számára nem minden esetben elérhető, hiszen kerekesszékes közlekedő fogyatékos személyek nem tudják igénybe venni.

e) fogyatékos személyek számára rendelkezésre álló helyi szolgáltatások (pl. speciális közlekedési megoldások, fogyatékosok nappali intézménye, stb.)

Milota községben a fogyatékos személyek számára elérhető speciális közlekedési eszközök nem állnak rendelkezésre, illetve fogyatékosok nappali intézménye sem működik.

f) pozitív diszkrimináció (hátránykompenzáló juttatások, szolgáltatások)

A településen nem releváns adat

7.4 Következtetések: problémák beazonosítása, fejlesztési lehetőségek meghatározása

A fogyatékkal élők helyzete, esélyegyenlősége vizsgálata során településünkön	
beazonosított problémák	fejlesztési lehetőségek
Az elszigetelten élő, fogyatékkal élőknek vagy fogyatékkal élő gyermeket nevelő szülőknek vagy fogyatékosokat ápoló családtagnak kapcsolatteremtésre, önszervező csoportok szervezésére, a fórumokba való bekapcsolódásra kevés lehetősége van.	A kommunikáció színtere az internet világa, amely a felhasználók otthonába hozhatják a közösséget. Lehetőségek: közterületen térítésmentes WIFI szolgáltatás, képzések szervezése (db), olyan támogatások bevezetése, amely az internethez való hozzáférést segíti.
Akadálymentesítés hiánya egyes közintézményekben, és köztereken	Valamennyi középület akadálymentesítése, utak, járdák, közterek
Nincs pontos felmérés a fogyatékos személyekről	Minél szélesebb körben felmérés készítése a település fogyatékkal élő személyeiről

Helyben nem biztosított a szakorvosi ellátás, az eljutás nehézkes, az otthonukban történő ellátás és segítségnyújtás még nem mindenki számára biztosított	Felmérni kinek van szüksége az egészségügyi intézménybe való szállításra, falugondnoki hálózat kiépítése, a nappali ellátás és segítségnyújtás szolgáltatásainak körét bővíteni szükséges
---	---

8. Helyi partnerség, lakossági önszerveződések, civil szervezetek és for-profit szereplők társadalmi felelősségvállalása

a) a 3–7. pontban szereplő területeket érintő civil, egyházi szolgáltató és érdekvédelmi szervezetek, önszerveződések feltérképezése (pl. közfeladatot ellátó szervezetek száma közfeladatonként bemutatva, önkéntesek száma, partnerségi megállapodások száma stb.)

Milota község Önkormányzata együttműködési megállapodás és a törvény által adott felhatalmazás alapján közösen hozta létre az Önkormányzati Hivatal Tiszakóród és Tiszacsécse községekkel, szintén közös fenntartású volt 2012. december 31-i az általános iskola a 3 településen, jelen pillanatban a fenntartói jogokat a tankerület látja el. A Napközi Otthonos Óvoda szintén a három település fenntartása alatt áll. Milota község a fehérgyarmati kistérség 49 településének egyike, a társulás keretében több olyan szolgáltatás vehető igénybe, melyet önkormányzatunk egyedül nem tudna biztosítani lakosai számára. A településen több közfeladat ellátásra specializálódott szervezet képviselteti magát, így például a településen a személyszállítást az Észak-alföldi Környezetgazdálkodási KFT, az ivóvíz ellátást a Tiszamenti Regionális Vízművek ZRT (Szolnok), a villamos energiát az E.ON, míg a gázszolgáltatást a Tigáz ZRT látja el a településen. A Gyermekjóléti és Családsegítő szolgálat szintén társulási keretek között működik, Sonkád központtal.

b) önkormányzati, nemzetiségi önkormányzati, egyházi és civil szektor közötti partnerség bemutatása

Településünkön két civil szervezet működik az „Alapítvány Milota községért” amely jelenleg is aktív tevékenységet folytat, célja a hátrányos helyzetű gyermekek tanulmányainak támogatása valamint a Milota Sportegyesület. A helyi lakosság nagy számban veszi igénybe az alapítvány által kínált lehetőségeket. A település református egyházával is jó kapcsolatot ápol önkormányzatunk. Az Önkormányzat helyi rendeletben meghatározottak szerint pályázati úton támogatja a szervezeteket, azok rendezvényeit.

c) önkormányzatok közötti, illetve térségi, területi társulásokkal való partnerség

Milota község a fehérgyarmati Kistérségi Társulás tagja. Több törvény által előírt feladatot a társulás keretében van lehetőségünk megoldani, melyek hatékony működnek a település életében. Szintén hatékonyan működik az Önkormányzati Hivatal, illetve az Óvoda is, amelyet 3 település

közösen (Tiszakóród, Tiszacsécse, Milota) működtet. A Gyermekjóléti és Családsegítő Szolgálat szintén társulási keretek között látja el feladatát.

d) a nemzetiségi önkormányzatok célcsoportokkal kapcsolatos esélyegyenlőségi tevékenysége

Településünkön Roma Nemzetiségi Önkormányzat működik, amellyel önkormányzatunk szoros kapcsolatot ápol, az együttműködési megállapodásban foglaltaknak megfelelően látnak el feladatokat.

e) civil szervezetek célcsoportokkal kapcsolatos esélyegyenlőségi tevékenysége

Településünkön több civil szervezet is képviselteti magát, amelyek különböző adományaik révén nagy segítséget nyújtanak a település hátrányos helyzetű célcsoportjai számára. Ilyen a „Mindengyerek Lakjon Jól” program Hegedüs Zsuzsa szociológus vezetésével, a Nemzetközi Gyermekmentő Szolgálat, valamint Magyar Élelmiszerbank Egyesület.

f) for-profit szereplők részvétele a helyi esélyegyenlőségi feladatok ellátásában.

For-profit szervezetek biztosítják a településen élők számára a különböző típusú közszolgáltatásokat, többek között a villamos energiát az E.ON, a földgázt a TIGÁZ ZRT, a személyszállítást az Észak-alföldi Környezetgazdálkodási KFT. Az említett közszolgáltatásokhoz való hozzáférés mindenki számára biztosított a településen.

9. A helyi esélyegyenlőségi program nyilvánossága

a) a helyzetelemzésben meghatározott esélyegyenlőségi problémák kapcsán érintett nemzetiségi önkormányzatok, egyéb partnerek (állami vagy önkormányzati intézmények, egyházak, civil szervezetek, stb.) bevonásának eszközei és eljárásai a helyi esélyegyenlőségi program elkészítésének folyamatába

A helyzetelemzés előkészítésben részt vettek a településen dolgozó szociális, egészségügyi, gyermekjóléti, köznevelési, közművelődési szakemberek.

A helyzetelemzés megállapításai szerint a településen a következő problématerületek esetében kell beavatkozásokat tervezni:

Az esélyegyenlőségi programban tervezett beavatkozások megvalósítása érdekében az önkormányzat, minden olyan önkormányzati döntés előkészítésekor, amely az önkormányzat által helyben biztosított szolgáltatások átalakítását vagy fejlesztését célozza, ideértve a fejlesztési vagy beruházási projektek megtervezését is, olyan esélyegyenlőségi hatáselemzést szükséges készítenie,

amely alapján tervezhetők az intézkedésnek/fejlesztési projektnek a három kiemelt esélyegyenlőségi célcsoportra gyakorolt konkrét hatásai, és biztosítható azok eredményeihez való hozzáférésük. Az esélyegyenlőségi hatáselemzés elvégzése szükséges feltétele annak, hogy az önkormányzat az esélyegyenlőségi programban kitűzött céljaival és vállalt feladataival összhangban valósítson meg fejlesztéseket, beruházásokat a település területén.

A települési esélyegyenlőségi program készítése az önkormányzat tevőleges bevonásával történt, az adattáblák kitöltése alapján létrejött helyzetelemzés alapozta meg a program akciótervét.

Az esélyegyenlőségi tervet a település a helyben szokásos módon közzéteszi, az esetleges hozzászólásokat a jegyző összegyűjti, majd az esetleges módosítási javaslatokat a képviselő testület elé terjesztik. A képviselő testület dönt a módosítások bevezetéséről. Az esélyegyenlőségi program öt évre készül. Időarányos megvalósítását, illetve a helyzetelemzésben feltártak esetleges megváltozását két évente át kell tekinteni, és a helyi esélyegyenlőségi programot felül kell vizsgálni. Az esélyegyenlőségi program előkészítésébe, áttekintésébe, valamint felülvizsgálatába esélyegyenlőségi szakértőt kell bevonni.

b) az a) pont szerinti szervezetek és a lakosság végrehajtással kapcsolatos észrevételeinek visszacsatolását szolgáló eszközök bemutatása.

Az önkormányzat esélyegyenlőségi programja az Önkormányzat honlapján, www.milota.hu közzétételre kerül, így állampolgárok is véleményt mondhatnak. A honlapon az elfogadott dokumentum hozzáférhető lesz, amely alapján az esélyegyenlőség folyamatokat, intézkedéseket megismerik és így biztosított lesz a megvalósítás folyamatos ellenőrzése.

A Helyi Esélyegyenlőségi Program Intézkedési Terve (HEP IT)

Az intézkedési terv a megjelölt hátrányos helyzetű csoportokra irányul, akik számára a sikeres élet és társadalmi integráció esélye a hátrányaikat kompenzáló esélyegyenlőségi intézkedésekkel valósul meg. Az intézkedési terv olyan beavatkozásokat fogalmaz meg, amelyek a helyzetértékelésben felvetett problémákra nyújtanak megoldást.

2. Összegző táblázat - A Helyi Esélyegyenlőségi Program Intézkedési Terve (HEP IT)

3. melléklet a 2/2012. (VI. 5.) EMMI rendelethez



	A	B	C	D	E	F	G	H	I	J
		A helyzetilem zés		A célkitűzés					Az intézkedés megvalósít	Az intézkedés
Intézkedés sorszáma	Az intézkedés címe, megnevezése	következtetéseiben feltárt esélyegyenlőségi probléma megnevezése	Az intézkedéssel elérni kívánt cél	összhangja egyéb stratégiai dokumentumokkal	Az intézkedés tartalma	Az intézkedés felelőse	Az intézkedés megvalósításának határideje	Az intézkedés eredményességét mérő indikátor(ok)	ásához szükséges erőforrások (humán, pénzügyi, technikai)	eredményeinek fenntarthatósága
I. A mélyszegénységben élők és a romák esélyegyenlősége										
1	Milota községben a romák és mélyszegénységben élők képzése és átképzése	Milota településen magas az alacsony iskolai végzettségű elromák és mélyszegénységben élők aránya, az	A célcsoport egyrészének az általános iskola befejezésére irányuló képzés biztosítása, olyan képzések szervezése, amely elősegíti a helyi vagy kistérségi foglalkoztatott	A célkitűzés összhangban van a település esélyegyenlőségi programjával, a célcsoport körében végzett felmérésekkel, illetve a	R: Igény és szükségletfelmérés a célcsoport körében 2013. 07.01-2013.09.01. K: Pályázati lehetőségek feltérképezése, pályázatok benyújtása. Képző intézmények megkeresése, képzésre irányuló megállapodások	polgármester	2015.06.30.	Képzésben résztvevők száma, a képzésen vezetett jelenléti ívek, képzésen szerzett bizonyítványok, a képzések után foglalkoztatot	Pályázati támogatás, önkormányzati infrastruktúra (tantermek, irodaszerkek), a képzéset lebonyolító intézmények, oktatók.	A pályázati támogatások elnyerése függvényében a program megvalósítható, folytonossága biztosítható.

	A	B	C	D	E	F	G	H	I	J
		A helyzetelem zés		A célkitűzés összhangja egyéb stratégiai dokumentu mokkal					Az intézkedés megvalósít ásához szükséges erőforrások (humán, pénzügyi, technikai)	Az intézkedés eredménye inek fenntartha tósága
Intézkedés sorszáma	Az intézkedés címe, megnevezése	következtetésekben feltárt esélyegyenlőségi probléma megnevezése	Az intézkedéssel elérni kívánt cél		Az intézkedés tartalma	Az intézkedés felelőse	Az intézkedés megvalósításának határideje	Az intézkedés eredményességét mérő indikátor(ok)		
		összalakossághoz viszonyítva 38 %.	á vagy önfoglalkoztatóvá válást, az érintettek teljes körű 100 %-os bevonása a képzésekbe.	programhoz illeszkedő helyi rendeletekkel.	megkötése.2013.07.01-2013.12.31 H: Képzések beindítása, önfoglalkoztatás elősegítése, foglalkoztatók körének bővítése 2014.01.01-től folyamatosan.			tá váló száma, munkaszerződések, bérjegyzékek	TÁMOP 3.3.13 pályázat keretében iskolarendszertől lemorzsolódott, végzettséget nem szerzett fiatalok képzése. Együttműködés kialakítása a Türr István Képző és Kutató	

	A	B	C	D	E	F	G	H	I	J
Intézkedés sorszáma	Az intézkedés címe, megnevezése	A helyzetelemzés következtetései feltárt esélyegyenlőségi probléma megnevezése	Az intézkedéssel elérni kívánt cél	A célkitűzés összhangja egyéb stratégiai dokumentumokkal	Az intézkedés tartalma	Az intézkedés felelőse	Az intézkedés megvalósításának határideje	Az intézkedés eredményességét mérő indikátor(ok)	Az intézkedés megvalósításához szükséges erőforrások (humán, pénzügyi, technikai)	Az intézkedés eredményeinek fenntarthatósága
2	Milota községben szegregált lakóközösségben élők életkörülményeinek javítása	A településen 28 család él szegregált telepén, életkörülményeik az átlagoshoz képest rosszabbak.	A szegregált telepén élők életkörülményeinek javítása, komplex program kidolgozása és megvalósítása a szegregációból eredő hátrányok csökkentése érdekében	A célkitűzés összhangban áll a település esélyegyenlőségi programjával, a település szociális rendeletével, illetve a szegregátumba élőkre vonatkozó felmérésekkel, statisztikákkal	R: Komplex felmérés készítése a telepeken élők életkörülményeiről. 2013.07.01-2013.08.01 K: Komplex program kidolgozása és megvalósítása, pályázatok benyújtása 2013.07.01-től folyamatosan H: A program céljának megfelelően az érintettek hátrányainak	Polgármester	2015.06.30.	Pályázati dokumentáció, életkörülmények javítására irányuló programok dokumentációi, képzéseken résztvevők száma, munkanélküliek számának csökkenése, lakhatási körülmények javítását célzó programoknál	Intézetten. Pályázati erőforrások, humán erőforrások, technikai erőforrások TÁMOP 5.3.6 pályázat benyújtása komplex telep programra vonatkozóan	Pályázati támogatással a program megvalósítható fenntartható

	A	B	C	D	E	F	G	H	I	J
Intézkedés sorszáma	Az intézkedés címe, megnevezése	A helyzetelemzés következtetéseiben feltárt esélyegyenlőségi probléma megnevezése	Az intézkedéssel elérni kívánt cél	A célkitűzés összhangja egyéb stratégiai dokumentumokkal	Az intézkedés tartalma	Az intézkedés felelőse	Az intézkedés megvalósításának határideje	Az intézkedés eredményességét mérő indikátor(ok)	Az intézkedés megvalósításához szükséges erőforrások (humán, pénzügyi, technikai)	Az intézkedés eredményeinek fenntarthatósága
3	Foglalkoztatási programok szervezése Milota községben	A településen magas a munkanélküli aktív korú lakosság száma, a településen élők 46 %-a munkanélküli, vagy csak átmenetileg foglalkoztatott	A település munkanélküli lakosságának teljes körű foglalkoztatása	A program összhangban áll település esélyegyenlőségi programjával, a munkanélküliek helyzetével foglalkozó dokumentumokkal, Munkaügyi	csökkentése, esélyegyenlőségi feltételek javítása 2013.07.01-től folyamatosan R:Szükségletfelmérés és a munkanélküliek körében.2013.07.01-2013.12.31 K: Pályázatok feltérképezése benyújtása, a munkanélküliek 100 %-ának foglalkoztatása 2013.07.01-től folyamatosan H: Foglalkoztatási	Polgármester	2015.06.30.	műszaki tervdokumentációk A foglalkoztatásban bevontak száma, munkaszerződés, jelenléti ívek, bérjegyzékek, munkanaplók. Önkormányzati statisztikák a munkanélküliekről.	Adottak az infrastrukturális és a személyi feltételek. Nem adott: Megszerzendő pályázati forrás	A foglalkoztatási program pályázati támogatással megvalósítható, fenntartható

	A	B	C	D	E	F	G	H	I	J
		A helyzetelem zés		A célkitűzés összhangja egyéb stratégiai dokumentu mokkal					Az intézkedés megvalósít ásához szükséges erőforrások (humán, pénzügyi, technikai)	Az intézkedés eredménye inek fenntartha tósága
Intézkedés sorszáma	Az intézkedés címe, megnevezése	következtetésekben feltárt esélyegyenlőségi probléma megnevezése	Az intézkedéssel elérni kívánt cél		Az intézkedés tartalma	Az intézkedés felelőse	Az intézkedés megvalósít ásának határideje	Az intézkedés eredményességét mérő indikátor(ok)		
				Központi nyilvántartásaival, illetve a programhoz illeszkedő helyi rendeletekkel	programok folyamatos megvalósítása, teljes körű foglalkoztatás a település munkanélküli lakossága számára			Pályázati dokumentáció		
4	A hátrányos helyzetű generációkon keresztüli átöröklődésének megakadályozása a szegregált telepeken	Milota községben 28 család él szegregált lakókörnyezetben, jellemző, hogy több generáció él együtt, így a	A szegregált telepeken élő több generációs együttélés során kialakult beidegződés, a hátrányos helyzet	Célkitűzésüknek összhangban áll a település esélyegyenlőségi programjával, valamint az	R: Pontos felmérés készítése a telepén élő családokról, a családok összetételéről. K: Konkrét feladatok megvalósítása, pályázati lehetőségek kiaknazása az adott tárgykörre	Polgármester	2015.06.30.	Családsegítő és Gyermekjóléti Szolgálatnál megjelentek számának emelkedése, a szolgálat dokumentációi. Ösztöndíj	Pályázati támogatások, anyagi erőforrások ösztöndíjak megvalósításához. Fejlesztési felzárkóztatási	A programban szereplő célok pályázati támogatással megvalósíthatóak, fenntarthat

	A	B	C	D	E	F	G	H	I	J
		A helyzetelem zés		A célkitűzés összhangja egyéb stratégiai dokumentu mokkal					Az intézkedés megvalósít ásához szükséges erőforrások (humán, pénzügyi, technikai)	Az intézkedés eredménye inek fenntartha tósága
Intézkedés sorszáma	Az intézkedés címe, megnevezése	következtetésekben feltárt esélyegyenlőségi probléma megnevezése	Az intézkedéssel elérni kívánt cél		Az intézkedés tartalma	Az intézkedés felelőse	Az intézkedés megvalósít ásának határideje	Az intézkedés eredményességét mérő indikátor(ok)		
		hátrányos helyzet generációkon át öröklődik.	generációkon történő átöröklődésének megakadályozása.	önkormányzat birtokában lévő tárgykörre vonatkozó statisztikák, felmérések, Gyermekjóléti Szolgálat jelentéseivel. A célkitűzés szintén összhangban áll a képviselőtestület	vonatkozóan. Családsegítő és Gyermekjóléti Szolgálat bővítése, a feladatok hatékony elvégzéséhez szükséges tárgyi eszközök beszerzése. Felzárkóztatási és fejlesztési programok szervezése. Ösztöndíjak alapítása a pályakezdés megkönnyítése érdekében. H: A hátrányos			programok számának emelkedése, támogatási összegek kifizetésének dokumentáció i. Fejlesztési és felzárkóztatási programok dokumentáció i, a programokon készült fotódokumentációk.	programokhoz technikai és humán feltételek biztosítása. Együttműködés a Türr István Képző és Kutató Intézet felzárkóztatási programok kapcsán.	óak.

	A	B	C	D	E	F	G	H	I	J
	Az intézkedés sorszáma	Az intézkedés címe, megnevezése	Az intézkedéssel elérni kívánt cél	A célkitűzés összhangja egyéb stratégiai dokumentumokkal	Az intézkedés tartalma	Az intézkedés felelőse	Az intézkedés megvalósításának határideje	Az intézkedés eredményességét mérő indikátor(ok)	Az intézkedés megvalósításához szükséges erőforrások (humán, pénzügyi, technikai)	Az intézkedés eredményeinek fenntarthatósága
5	Szegregált telepeken is egészségesen Milota községben	A településen 2 db szegregált lakókörnyezet található, ahol 28 család él. A telepeken élők egészségi állapota átlag alatti.	A szegregált lakókörnyezetben élők egészségi állapotának javítása, egészségügyi szűrőprogramokhoz való hozzáférés elősegítése.	Célkitűzésük összhangban az esélyegyenlőségi programban foglaltakkal, a helyi önkormányzati rendeletekkel, valamint a rendelkezés	helyzetük számának csökkenése a programoknak köszönhetően. R: Egészségügyi állapotra vonatkozó felmérések elkészítése, igény és szükségletfelmérés a célcsoport körében. K: A településen lévő egészségügyi 2013.07.01-2013.08.01. R: Egészségügyi intézmények korszerűsítése,	Polgármester	2015.06.30.	Szűréseken megjelentek számának növekedése, a szűréseken résztvevők dokumentációi. Egészségügyi intézmények korszerűsítéséről készült tervdokumentációkl,	Pályázati források, humán erőforrás és technikai erőforrások a tanácsadások megszervezéséhez. Egészségügyi eszközök beszerzéséhez	Pályázati támogatással a programok megvalósíthatóak, fenntarthatóak.

	A	B	C	D	E	F	G	H	I	J
		A helyzetelem zés		A célkitűzés összhangja egyéb stratégiai dokumentu mokkal					Az intézkedés megvalósít ásához szükséges erőforrások (humán, pénzügyi, technikai)	Az intézkedés eredménye inek fenntartha tósága
Intézkedés sorszáma	Az intézkedés címe, megnevezése	következtetésekben feltárt esélyegyenlőségi probléma megnevezése	Az intézkedéssel elérni kívánt cél		Az intézkedés tartalma	Az intézkedés felelőse	Az intézkedés megvalósításának határideje	Az intézkedés eredményességét mérő indikátor(ok)		
				ünkre álló házi orvosi, védőnői jelentésekkel.	korszerű házi orvosi eszközök beszerzése. Egészségügyi szűrések népszerűsítése, szűrések szervezése a telepeken. Egészségtudatos életmódra nevelés. A programmal összhangban álló pályázatok feltérképezése, pályázatok benyújtása. 2013.07.01-től folyamatosan. H: A telepeken élők			fényképek. Életvezetési tanácsadások számának növekedése, a résztvevők jelenléti ívei, a programon készült fényképek.	ez szállítókkal való kapcsolatfelvétel.	

	A	B	C	D	E	F	G	H	I	J
		A helyzetelem zés		A célkitűzés összhangja egyéb stratégiai dokumentu mokkal					Az intézkedés megvalósít ásához szükséges erőforrások (humán, pénzügyi, technikai)	Az intézkedés eredménye inek fenntartha tósága
Intézkedés sorszáma	Az intézkedés címe, megnevezése	következtetéseiben feltárt esélyegyenlőségi probléma megnevezése	Az intézkedéssel elérni kívánt cél		Az intézkedés tartalma	Az intézkedés felelőse	Az intézkedés megvalósít ásának határideje	Az intézkedés eredményess égét mérő indikátor(ok)		
					egészségügyi állapotának javulása.					

II. A gyermekek esélyegyenlősége

1	Tartalmas gyerekkor komplex program Milota községben	A településen élő össztlakossá g 43 %-a fiatalkorú. Községünkben magas a HH és HHH gyermekek aránya, életkörülmé nyeik átlag alattiak.	A településen élő gyermekek életkörülménye inek javítása, szabadidős programok szervezése, nyári táboroztatás, nyári étkeztetés megoldása, Gyermekjóléti Szolgálat, védőnői	A célkitűzés összhangban áll a település esélyegyenl őségi programjáva l, a településen élő gyermekekr ől rendelkezés ünkre álló felmérések	R: Állapot felmérés a településen élő gyermekek körében.2013.07.01 K: A felmérésnek megfelelő pályázatok feltérképezése, pályázatok benyújtása, programok megvalósítása, partnerek felkutatása	Polgár mester	2015.06.30.	Programokban résztvevők száma, jelenléti ívek, fényképek, étkeztetésben, nyári táborozásban résztvevők száma, Gyermekjólét i Szolgálat, védőnői szolgálat irat dokumentáció	Pályázati forrás, a programok megvalósít ási szükséges technikai és tárgyi eszközök, humán erőforrások Képzések során együttműkö dés a Türr	A célkitűzések pályázati támogatással könnyen és hatékonyan megvalósít hatóak.
---	---	---	---	--	--	------------------	-------------	---	---	--

	A	B	C	D	E	F	G	H	I	J
	Az intézkedés sorszáma	Az intézkedés címe, megnevezése	A helyzetlemzés következtetéseiben feltárt esélyegyenlőségi probléma megnevezése	Az intézkedéssel elérni kívánt cél	A célkitűzés összhangja egyéb stratégiai dokumentumokkal	Az intézkedés tartalma	Az intézkedés megvalósításának határideje	Az intézkedés eredményességét mérő indikátor(ok)	Az intézkedés megvalósításához szükséges erőforrások (humán, pénzügyi, technikai)	Az intézkedés eredményeinek fenntarthatósága
			szolgálat hatékonyságának növelése a településen, hh gyermekek részére képzések szervezése	el, statisztikák al, illetve a vonatkozó helyi önkormányzati rendeletekkel	2013.07.01-től folyamatosan H: A gyermekek életkörülményeinek javítása			i, képzések dokumentációi	István Képző és Kutató Intézettel. TÁMOP 3.3.13 pályázati lehetőség kihasználása, 3-16 éves korú hátrányos helyzetű gyermekek képzésére vonatkozóan	
2	Ösztöndíj programok	A településen	A településen élő hátrányos	A célkitűzés összhangban	R: A település hh gyermekei körében	polgármester	2015.06.30.	A középiskolába	Pályázati források az	Pályázati forrásból a

	A	B	C	D	E	F	G	H	I	J
		A helyzetelem zés		A célkitűzés összhangja egyéb stratégiai dokumentu mokkal					Az intézkedés megvalósít ásához szükséges erőforrások (humán, pénzügyi, technikai)	Az intézkedés eredménye inek fenntartha tósága
Intézkedés sorszáma	Az intézkedés címe, megnevezése	következtetésekben feltárt esélyegyenlőségi probléma megnevezése	Az intézkedéssel elérni kívánt cél		Az intézkedés tartalma	Az intézkedés felelőse	Az intézkedés megvalósításának határideje	Az intézkedés eredményességét mérő indikátor(ok)		
	hátrányos helyzetű gyermekek részére	élő gyermekek 92 %-a hátrányos helyzetű. Iskolai előmenetelük sokszor anyagi okok miatt nem biztosított.	helyzetű gyermekek továbbtanulási esélyeinek növelése ösztöndíj programokkal	áll a település esélyegyenlőségi programjával, a vonatkozó helyi önkormányzati rendeletekkel, a rendelkezésünkre álló általános iskolai felmérésekkel, statisztikákkal.	továbbtanulásra vonatkozó felmérések elkészítése 2013.07.01-től 2013.08.01-ig K: Ösztöndíj programokhoz pályázati lehetőségek felkutatása, pályázatok benyújtása, megvalósítása. 2013.07.01-től folyamatosan. H: A hh gyermekek körében a továbbtanulási arányok			felvettek számának növekedése, ösztöndíj programok számának növekedése,	ösztöndíj programok megvalósításához.	program megvalósító ható, fenntartható

	A	B	C	D	E	F	G	H	I	J
	Az intézkedés sorszáma	Az intézkedés címe, megnevezése	Az intézkedéssel elérni kívánt cél	A célkitűzés összhangja egyéb stratégiai dokumentumokkal	Az intézkedés tartalma	Az intézkedés felelőse	Az intézkedés megvalósításának határideje	Az intézkedés eredményességét mérő indikátor(ok)	Az intézkedés megvalósításához szükséges erőforrások (humán, pénzügyi, technikai)	Az intézkedés eredményének fenntarthatósága
3	A HH és HHH gyermekek arányának csökkentése Milota községben	A településen a magas, az országos átlagot meghaladó a HH és HHH gyermekek aránya, melynek okai sok esetben szülői	A HH és HHH gyermekek magas számának csökkentése, a szülők részére szervezett képzési programok segítségével.	A célkitűzés összhangban áll a település esélyegyenlőségi programjával, illetve a vonatkozó helyi önkormányzati rendeletekkel, a	R: Konkrét felmérés készítése a szülők képzésére vonatkozóan. 2013.07.01-től 2013.08.01-ig K: A képzések megvalósításához szükséges anyagi források biztosításához, pályázatok benyújtása, a képző intézmények	Polgármester	2015.06.30.	A képzések számának növekedése, résztvevők száma, jelenléti ívek, képzései programok, tervek, a képzéseken készült fotódokumentáció.	Pályázati források, technikai és humán erőforrások a képzések megvalósításához. A képzések megvalósításának sorn együtmködés a Türr Istvn	Pályázati támogatással a program megvalósítható, fenntartható.

	A	B	C	D	E	F	G	H	I	J
	Az intézkedés sorszáma	Az intézkedés címe, megnevezése	Az intézkedéssel elérni kívánt cél	A célkitűzés összhangja egyéb stratégiai dokumentumokkal	Az intézkedés tartalma	Az intézkedés felelőse	Az intézkedés megvalósításának határideje	Az intézkedés eredményességét mérő indikátor(ok)	Az intézkedés megvalósításához szükséges erőforrások (humán, pénzügyi, technikai)	Az intézkedés eredményeinek fenntarthatósága
		magatartási zavarokra vezethető vissza.		rendelkezésünkre álló általános iskolai nyilvántartással, statisztikákkal, a Családsegítő és Gyermekjóléti Szolgálat nyilvántartásával.	feltérképezése H: A szülők minél nagyobb számú bevonása a képzésekbe. A HH és HHH gyermekek arányának csökkenése				Képző és KUtató Intézetettel.	
4	A köznevelés átalakításával kapcsolatos	A köznevelési intézmények (általános iskola)	Az eddig önkormányzat által biztosított feladatok, programok	A célkitűzés összhangban áll a település esélyegyenlőségével	R: A közoktatási rendszer átalakításával járó problémák feltérképezése	Polgármester	2015.06.30.	A frissen kidolgozott módszerek leírásai, megvalósulás	Humán erőforrások a módszerek kidolgozására	A program fejlesztő szakembereinek bevonásával

	A	B	C	D	E	F	G	H	I	J
		A helyzetelem zés		A célkitűzés összhangja egyéb stratégiai dokumentu mokkal					Az intézkedés megvalósít ásához szükséges erőforrások (humán, pénzügyi, technikai)	Az intézkedés eredménye inek fenntartha tósága
Intézkedés sorszáma	Az intézkedés címe, megnevezése	következtetésekben feltárt esélyegyenlőségi probléma megnevezése	Az intézkedéssel elérni kívánt cél		Az intézkedés tartalma	Az intézkedés felelőse	Az intézkedés megvalósításának határideje	Az intézkedés eredményességét mérő indikátor(ok)		
	an felmerülő feladatok feltérképezése és megoldása a településen élő gyermekek érdekében.	önkormányzat kézből történő kikerülése, sok megoldatlan kérdést és problémát vet fel az önkormányzat számára	újrágondolása, fejlesztő szakemberek bevonásával új módszerek kidolgozása	öségi programjával, a helyi önkormányzat rendeletekkel, illetve a rendelkezés ünkre álló általános iskolai adatokkal.	2013.07.01-től 2013.08.01-ig K: Fejlesztő szakemberek bevonásával új módszerek kidolgozása, hatékony együttműködés fenntartása a közoktatási intézmény jelenlegi fenntartójával. H: A közoktatási rendszer hatékony működésének elérése, a településen élő gyermekek és a közoktatási			ának aránya. A bevont fejlesztő szakemberek száma. Konkrét, kidolgozott programtervek.	hoz.	l megvalósítható, fenntartható.

	A	B	C	D	E	F	G	H	I	J
		A helyzetelem zés		A célkitűzés összhangja egyéb stratégiai dokumentu mokkal					Az intézkedés megvalósít ásához szükséges erőforrások (humán, pénzügyi, technikai)	Az intézkedés eredménye inek fenntartha tósága
Intézkedés sorszáma	Az intézkedés címe, megnevezése	következtetésekben feltárt esélyegyenlőségi probléma megnevezése	Az intézkedéssel elérni kívánt cél		Az intézkedés tartalma	Az intézkedés felelőse	Az intézkedés megvalósít ásának határideje	Az intézkedés eredményességét mérő indikátor(ok)		
				intézményben dolgozó pedagógusok érdekében						
5	Iskolai hiányzások számának csökkentése a tanköteles fiatalok körében	Milota községben is megjelent a tanköteles fiatalok körében az iskolai hiányzások problémája, amely több esetben a családi pótlék megvonásával járt	Az iskolai hiányzások megszüntetése a tanköteles fiatalok körében	A célkitűzés összhangban áll a település esélyegyenlőségi programjával, a helyi önkormányzat rendeletekkel, illetve a tanköteles fiatalok hiányzásaira	R: Az iskolai hiányzások pontos számadatainak felmérése, a hiányzások okainak feltérképezése 2013.07.01-től 2013.08.01-ig. K: Az iskolai végzettség megszerzésének ösztönzése a tanköteles fiatalok közében, ösztöndíj programok	Polgármester	2015.06.30.	Iskolai hiányzások dokumentációi, közoktatási intézmények nyilvántartása i, ösztöndíj programban résztevők számának növekedése	Pályázati támogatás ösztöndíj programok megteremtéséhez, hatékony együttműködés a közoktatási intézmény fenntartójával és az intézményben dolgozó	A program egyrésze pályázati támogatással megvalósítható, a közös együttműködéshez csak az önkormányzat és az intézmény

	A	B	C	D	E	F	G	H	I	J
	Az intézkedés sorszáma	Az intézkedés címe, megnevezése	Az intézkedéssel elérni kívánt cél	A célkitűzés összhangja egyéb stratégiai dokumentumokkal	Az intézkedés tartalma	Az intézkedés felelőse	Az intézkedés megvalósításának határideje	Az intézkedés eredményességét mérő indikátor(ok)	Az intézkedés megvalósításához szükséges erőforrások (humán, pénzügyi, technikai)	Az intézkedés eredményének fenntarthatósága
		helyzetelemzés következtetéseiben feltárt esélyegyenlőségi probléma megnevezése együtt.		vonatkozó nyilvántartással. számanak növelése 2013.07.01-től folyamatosan H: Az iskolai hiányzások megszüntetése, iskolai végzettséget szerzők számának növekedése					pedagógusokkal, illetve az érintett szülőkkel	fenntartó közötti összhang megteremtése szükséges

III. A nők esélyegyenlősége

1	Nőként élni Milota községben (komplex program)	A településen az aktív korú lakosság 37-%a nő, akik nehezen tudnak visszailleszteni	A településen élő aktív korú női lakosságának foglalkoztatása, részükre képzések, átképzések szervezése, a	A célkitűzés összhangban áll a település esélyegyenlőségi programjával, a helyi önkormányzat	R: Szükséglet és igényfelmérés a célcsoport körében 2013.07.01-től 2013.08.01-ig. K: A programban szereplő célokhoz illeszkedő pályázatok	Polgármester	2015.06.30.	Foglalkoztatott nők számának növekedése, munkaszerződések, jelenléti ívek, bérjegyzékek. Képzésen	Pályázati forrás, humán erőforrás, tárgyi feltételek	Pályázati forrásból a program hatékonyan megvalósítható
---	--	---	--	--	---	--------------	-------------	---	--	---

	A	B	C	D	E	F	G	H	I	J
		A helyzetelem zés		A célkitűzés összhangja egyéb stratégiai dokumentu mokkal					Az intézkedés megvalósít ásához szükséges erőforrások (humán, pénzügyi, technikai)	Az intézkedés eredménye inek fenntartha tósága
Intézkedés sorszáma	Az intézkedés címe, megnevezése	következtetésekben feltárt esélyegyenlőségi probléma megnevezése	Az intézkedéssel elérni kívánt cél		Az intézkedés tartalma	Az intézkedés felelőse	Az intézkedés megvalósításának határideje	Az intézkedés eredményességét mérő indikátor(ok)		
		edni a munkavilágába, egyrészt alacsony iskolai végzettségük miatt, másrészt a munkahelyeik hiánya miatt, illetve a családi szerepekből adódó hátrányok miatt	családi szerepből adódó hátrányok csökkentése, szabadidős programok szervezése, életvezetési tanácsadások szervezése	ati rendelethez, a nők körében végzett felmérésekkel és statisztikákkal.	feltérképezése, pályázatok benyújtása, képzések szervezése, életvezetési tanácsadások szervezése, gyermekek elhelyezésére irányuló programok megvalósítása 2013.07.01-től folyamatosan H: A nők foglalkoztatotti helyzetének javítása, iskolai végzettségek megszerzésének emelkedése,			résztvevők számának növekedése, megszerzett bizonyítványok, tantervek, jelenléti ívek. A gyermekek részére szervezett nyári programok száma, fotódokumentáció		

	A	B	C	D	E	F	G	H	I	J
Intézkedés sorszáma	Az intézkedés címe, megnevezése	A helyzetelemzés következtetéseiben feltárt esélyegyenlőségi probléma megnevezése	Az intézkedéssel elérni kívánt cél	A célkitűzés összhangja egyéb stratégiai dokumentumokkal	Az intézkedés tartalma	Az intézkedés felelőse	Az intézkedés megvalósításának határideje	Az intézkedés eredményességét mérő indikátor(ok)	Az intézkedés megvalósításához szükséges erőforrások (humán, pénzügyi, technikai)	Az intézkedés eredményeinek fenntarthatósága
2	Magányérett csökkentése a település női lakossága körében	A településen élők 52 %-a nő, akiknek kevés lehetőségük van a szabadidő tartalmas eltöltésére a településen.	A településen élő nők számára szabadidős programok szervezése, igény szerinti bővítése. Zöldterületek, közparkok tervszerű felújítása, játszóterek kialakítása.	A célkitűzés összhangban áll a település esélyegyenlőségi programjával, a helyi önkormányzatok rendeleteivel, a nőkkel kapcsolatos rendelkezésekkel, a nők körében	életmód váltás a helyi nők körében R: A település női lakossága körében igény és szükségletfelmérés 2013.07.01-től 2013.08.01-ig. K: A programban szereplő célkitűzésekhez illeszkedő pályázatok felkutatása, pályázat benyújtása, pályázat megvalósítása. H: A nők körében a	Polgármester		Szabadidős programok számának növekedése, programokon készült fényképdokumentáció, Közterületek, parkok, játszóterek felújításának tervdokumentációi	Pályázati támogatások, humán és technikai erőforrások a szabadidős programok megvalósításához	A célkitűzés pályázati támogatással megvalósítható, folytonossága biztosítható

	A	B	C	D	E	F	G	H	I	J
		A helyzetelem zés		A célkitűzés összhangja egyéb stratégiai dokumentu mokkal					Az intézkedés megvalósít ásához szükséges erőforrások (humán, pénzügyi, technikai)	Az intézkedés eredménye inek fenntartha tósága
Intézkedés sorszáma	Az intézkedés címe, megnevezése	következtetésekben feltárt esélyegyenlőségi probléma megnevezése	Az intézkedéssel elérni kívánt cél		Az intézkedés tartalma	Az intézkedés felelőse	Az intézkedés megvalósításának határideje	Az intézkedés eredményességét mérő indikátor(ok)		
				statisztikák al	szabadidő tartalmas eltöltése, közparkok, játsszótérek számának növekedése, szabadidős programok számának növekedése.					
3	GYES-ről való visszatérés megkönnyítése a nők részére Milotán	A településen élő jelenleg GYES-en lévő kismamák munka világába történő	A GYES-en lévő nők munkaerő piacra történő visszajutásának elősegítése.	A célkitűzés összhangban áll a település esélyegyenlőségi programjával, a helyi önkormányzat	R: A GYES-en lévő nők körében szükséglet és igény felmérés készítése.2013.07.01-től 2013.08.01-ig K: A gyermekek napközbeni ellátását biztosító	Polgármester	2015.06.30.	Napközbeni ellátást biztosító intézményekben beiratkozó gyermekek számának növekedése,	Pályázati források, humán és technikai erőforrások	A program pályázati forrásból megvalósítható, folytonossága biztosítható

	A	B	C	D	E	F	G	H	I	J
		A helyzetelemzés következtetéseiben feltárt esélyegyenlőségi probléma megnevezése	Az intézkedéssel elérni kívánt cél	A célkitűzés összhangja egyéb stratégiai dokumentumokkal	Az intézkedés tartalma	Az intézkedés felelőse	Az intézkedés megvalósításának határideje	Az intézkedés eredményességét mérő indikátor(ok)	Az intézkedés megvalósításához szükséges erőforrások (humán, pénzügyi, technikai)	Az intézkedés eredményeinek fenntarthatósága
		visszatérésének elősegítése, a rendelkezésre álló eszközök bővítésével.		ati intézmények rendeletekkel, illetve a rendelkezésre álló nőkkal kapcsolatos statisztikák al, felmérésekkel	intézmények működtetése, szolgáltatásainak bővítése. Pályázati lehetőségek felkutatása, pályázatok benyújtása 2013.07.01-től folyamatosan. H: A nők minél nagyobb számú foglalkoztatása, illetve a munkaerő piacra történő reintegrációja					
IV. Az idők esélyegyenlősége										
1	Idősen is teljesértékűen	Milota településen,	A településen élő idők	A célkitűzés összhangban	R: Az idők körében a program	Polgármester	2015.06.30.	A program során	Pályázati támogatás,	A programok

	A	B	C	D	E	F	G	H	I	J
		A helyzetelem zés		A célkitűzés					Az intézkedés	Az
Intézk edés sorszá ma	Az intézkedés címe, megnevezés e	következtet éseiben feltárt esélyegyenl őségi probléma megnevezés e	Az intézkedéssel elérni kívánt cél	összhangja egyéb stratégiai dokumentu mokkal	Az intézkedés tartalma	Az intézké dés felelőse	Az intézkedés megvalósít ásának határideje	Az intézkedés eredményess égét mérő indikátor(ok)	megvalósít ásához szükséges erőforrások (humán, pénzügyi, technikai)	Az intézkedés eredménye inek fenntartha tósága
	n Milota községben	magas az időskorú lakosság száma, az öregedési index a településen 2012 évben 65 %-os. A település időskorú lakosságána k nincs lehetősége a szabadidő hatékony eltöltésére, képzésekbe n való részvételre	számára szervezett szabadidős programokkal, képzésekkel az életminőség javulásának elérése az időskorú lakosság körében.	áll a település esélyegyenl őségi programjáva l, a helyi képviselőtes tület rendeleteive l, az idősekre vonatkozó statisztikákk al, felmérésekk el.	célkitűzését figyelmebe vevő szükséglet és igényfelmérés 2013.07.01- 2013.08.01 K: A programhoz illeszkedő pályázatok benyújtása, képző intézmények és a program megvalósításához szükséges partnerek felkutatása, pályázat megvalósítása 2013.07.01-től folyamatosan H:			szervezett szabadidős programokkal kapcsolatosan keletkezett dokumentáció k, a programokon részrtvevők száma, a programokon készült fényképek. A képzéseken részrtvevők száma, jelenléti ívek, megszerzett bizonyítványo k száma,	a program megvalósít ásához szükséges tárgyi eszközök, infrastruktú ra, illetve a szükséges humán erőforrás	hatákonan megvalósít hatóak és működtethe tőek pályázati támogatáss al

	A	B	C	D	E	F	G	H	I	J
		A helyzetelem zés		A célkitűzés összhangja egyéb stratégiai dokumentu mokkal					Az intézkedés megvalósít ásához szükséges erőforrások (humán, pénzügyi, technikai)	Az intézkedés eredménye inek fenntartha tósága
	Intézk edés sorszá ma	Az intézkedés címe, megnevezés e	Az intézkedéssel elérni kívánt cél		Az intézkedés tartalma	Az intézkedés felelőse	Az intézkedés megvalósít ásának határideje	Az intézkedés eredményess égét mérő indikátor(ok)		
					Pályázatnak köszönhetően az idősek szabadidejének tartalmas kitöltése, az idősek részére szervezett képzésekkel új információk szerzése és annak hasznosítása			képzési dokumentáció k.		
2	Egészségbe n megöregedn i	A településen magas az idős korú lakosság száma, egészségügy i állapotuk	A településen élő időskorú lakosság egészségügyi állapotának javítása, egészségügyi szűrőprogramo	A célkitűzés összhangban áll a település helyi esélyegyenl őségi programjáva	R: Az időskorú lakosság egészségi állapotának felmérése K: A program megvalósításához szükséges pályázatok	Polgár mester	2015.06.30.	Házi orvosnál megjelentek számának emelkedése, szűrővizsgálat okon, prevenciós előadásokon	Pályázati forrás, infrastruktú rális feltételek a programok megvalósít áához,	Pályázati forrásból a program megvalósít ható, hatékonyan működtethe tő

	A	B	C	D	E	F	G	H	I	J
		A helyzetelem zés		A célkitűzés összhangja egyéb stratégiai dokumentu mokkal					Az intézkedés megvalósít ásához szükséges erőforrások (humán, pénzügyi, technikai)	Az intézkedés eredménye inek fenntartha tósága
Intézk edés sorszá ma	Az intézkedés címe, megnevezés e	következtet éseiben feltárt esélyegyenl őségi probléma megnevezés e	Az intézkedéssel elérni kívánt cél		Az intézkedés tartalma	Az intézkedés felelőse	Az intézkedés megvalósít ásának határideje	Az intézkedés eredményess égét mérő indikátor(ok)		
		az országos átlag alatti	k, prevenciós előadások szervezése, házi orvosi rendelő tárgyi feltételeinek javítása, eszköz ök, bútorzat beszerzése	l, a vonatkozó helyi önkormányz ati rendeletekkel l, a házi orvos által készített felmérések el és statisztikák al.	feltérképezése, pályázatok benyújtása. A program megvalósításához szükséges partnerek bevonása, pályázat megvalósítás H: Az idős korú lakosság egészségügyi állapotának javítása			megjelentek számának növekedése, egészségügyi eszközök beszerzését bizonyító dokumentum ok, berendezési tárgyak beszerzését bizonyító dokumentum ok. Fényképek	humán erőforrás	
3	Otthon az otthonban ,házi	Milota településen magas az	A településen élő időskorú és fogyatékos	A célkitűzés összhangban áll a	R: Az idős korosztály és a fogyatékosok	Polgár mester	2015.06.30.	Gondozottak számának növekedése,	Pályázati forrás, humán	A program, hatákonan és

	A	B	C	D	E	F	G	H	I	J
		A helyzetelem zés		A célkitűzés összhangja egyéb stratégiai dokumentu mokkal					Az intézkedés megvalósít ásához szükséges erőforrások (humán, pénzügyi, technikai)	Az intézkedés eredménye inek fenntartha tósága
Intézkedés sorszáma	Az intézkedés címe, megnevezése	következtetésekben feltárt esélyegyenlőségi probléma megnevezése	Az intézkedéssel elérni kívánt cél		Az intézkedés tartalma	Az intézkedés felelőse	Az intézkedés megvalósításának határideje	Az intézkedés eredményességét mérő indikátor(ok)		
	gondozás az idősek és fogyatékosok körében Milotán	időskorú lakosság és a valamilyen fogyatékkal élők aránya Az idősek és fogyatékosok teljesmértékű ellátása érdekében szeretnénk bővíteni a házi gondozás kínálatát a településen.	lakosság számára a házi gondozás bővítése által teljes körű ellátás biztosítása	település esélyegyenlőségi programjával, a helyi önkormányzat rendeletekkel, az idősek körében végzett felmérésekkel, statisztikákkal.	körében igény és szükséglet felmérés 2013.07.01- 2013.08.01 K: A program megvalósításához szükséges pályázatok feltérképezése, pályázatok benyújtása, szociális gondozók számának növelése, a hatékony gondozáshoz szükséges tárgyi eszközök beszerzése, falugondnoki hálózat kiépítése			gondozási naplók, szociális gondozók számának növekedése, falugondnoki hálózat megteremtése	erőforrás-szociális gondozók, tárgyi eszközök	folyamatosan működhet pályázati forrásból

	A	B	C	D	E	F	G	H	I	J
		A helyzetelem zés		A célkitűzés összhangja egyéb stratégiai dokumentu mokkal					Az intézkedés megvalósít ásához szükséges erőforrások (humán, pénzügyi, technikai)	Az intézkedés eredménye inek fenntartha tósága
Intézkedés sorszáma	Az intézkedés címe, megnevezése	következtet éseiben feltárt esélyegyenl őségi probléma megnevezése	Az intézkedéssel elérni kívánt cél		Az intézkedés tartalma	Az intézkedés felelőse	Az intézkedés megvalósít ásának határideje	Az intézkedés eredményess égét mérő indikátor(ok)		

2013.07.01- től
folyamatosan H:Az
idősek
életkörülményeinek
javulása 2014.
01.01 -től
folyamatosan

V. A fogyatékkal élők esélyegyenlősége

1	Milota településen komplex program a fogyatékosok életkörülményeinek javítása	A településen magas a valamilyen fogyatékkal élők aránya, az összlakossághoz viszonyítva 36 %. A	A településen élő fogyatékos személyek életkörülményeinek javítása, a szolgáltatásokhoz történő teljes körű hozzáférése, biztosítása, középületek és	A célkitűzés összhangban áll a település esélyegyenlőségi programjával, a fogyatékosokra vonatkozó	R: A fogyatékos személyek körében átfogó, minden területet felölelő felmérés készítése, szükséglet és igényfelmérés 2013.07.01-től 2013.12.31-ig. K: A fogyatékos személyek	Polgármester	2015.06.30.	Pályázati dokumentációk, egészségügyi felmérések a fogyatékosokról a vonatkozóan, fogyatékos személyek foglalkoztatás	Pályázati forrás, pályázatok megvalósításához szükséges technikai eszközök, tárgyi feltételek, képzések	Pályázati támogatással a fogyatékosok számára készített komplex, minden területet magába foglaló
---	---	--	--	--	---	--------------	-------------	---	---	--

	A	B	C	D	E	F	G	H	I	J
		A helyzetelem zés		A célkitűzés összhangja egyéb stratégiai dokumentu mokkal					Az intézkedés megvalósít ásához szükséges erőforrások (humán, pénzügyi, technikai)	Az intézkedés eredménye inek fenntartha tósága
Intézk edés sorszá ma	Az intézkedés címe, megnevezés e	következtet éseiben feltárt esélyegyenl őségi probléma megnevezés e	Az intézkedéssel elérni kívánt cél		Az intézkedés tartalma	Az intézkedés felelőse	Az intézkedés megvalósít ásának határideje	Az intézkedés eredményess égét mérő indikátor(ok)		
		fogyatékkal élők hátránya az egészségese khez képest minden területen érzékeny.	esetlegesen a lakóingatlanok akadálymentesí tése	egészségügy i felmérések el, statisztikák al, a programhoz illeszkedő helyi rendeletekke l, illetve a fogyatékos kra vonatkozó törvényekke l	életkörülményeinek javítását célzó programokra vonatkozó pályázatok benyújtása, a pályázatok megvalósításához partnerek felkutatása 2013.07.01-től folyamatosan H: A fogyatékosok életkörülményeinek , életszínvonalának javítása			ára vonatkozó dokumentáció k, akadálymente sítésre vonatkozó műszaki tervek, fogyatékosok számára szervezett képzések dokumentáció i	szervezésé ez humán erőforrás (oktatók)há zi gondozás területén humán erőforrás (szociális gondozók) A megvalósít ott képzések kapcsán együttműkö dés kialakítása a Türr István	program megvalósít ható, folytonossá ga biztosítható

	A	B	C	D	E	F	G	H	I	J
Intézkedés sorszáma	Az intézkedés címe, megnevezése	A helyzetelemzés következtetéseiben feltárt esélyegyenlőségi probléma megnevezése	Az intézkedéssel elérni kívánt cél	A célkitűzés összhangja egyéb stratégiai dokumentumokkal	Az intézkedés tartalma	Az intézkedés felelőse	Az intézkedés megvalósításának határideje	Az intézkedés eredményességét mérő indikátor(ok)	Az intézkedés megvalósításához szükséges erőforrások (humán, pénzügyi, technikai)	Az intézkedés eredményeinek fenntarthatósága
2	Egzségügyi szolgáltatások körének bővítése fogyatékos személyek részére	A településen élő fogyatékos személyek aránya magas, a fogyatékosok típusa megtalálható. Az egészségügyi ellátások köre szűkös, alacsony az	A településen élők egészségügyi állapotának javítása, egészségügyi szűrőprogramok számának emelése, az egészségügyi intézmények korszerűsítése, modern egészségügyi eszközök beszerzése.	A célkitűzés összhangban áll a település esélyegyenlőségi programjával, a helyi önkormányzatok rendeleteivel, a házi orvos jelentéseivel, felméréseivel	R: Konkrét egészségügyi felmérés elkészítése a fogyatékkal élők körében. Teljeskörű igény és szükségletfelmérés. 2013.07.01-től 2013.08.01-ig. K: A fogyatékosok számára megvalósítani kívánt programokhoz konkrét pályázatok	polgármester	2015.06.30.	Egészségügyi szűrőprogramokon résztvevők számának növekedése, résztvevők nyilvántartása i. Egészségügyi intézmény korszerűsítésének tervdokumentációi, egészségügyi	Képző és Kutató Intézettel. Pályázati források, technikai és humán erőforrások a szűrőprogramok megvalósításához, egészségügyi eszközök szállításával foglalkozó cégek,	Pályázati támogatással a program megvalósítható, folytonossága biztosítható.

	A	B	C	D	E	F	G	H	I	J
		A helyzetelem zés		A célkitűzés összhangja egyéb stratégiai dokumentu mokkal	Az intézkedés tartalma	Az intézkedés felelőse	Az intézkedés megvalósít ásának határideje	Az intézkedés eredményess égét mérő indikátor(ok)	Az intézkedés megvalósít ásához szükséges erőforrások (humán, pénzügyi, technikai)	Az intézkedés eredménye inek fenntartha tósága
	Intézkedés sorszáma	Az intézkedés címe, megnevezése	Az intézkedéssel elérni kívánt cél							
		következtetésekben feltárt esélyegyenlőségi probléma megnevezése								
		egészségügyi szűrőprogramok száma.		1.	felkutatása, pályázatok benyújtása, megvalósítása. 2013.07.01-től folyamatosan.			eszközök beszerzésének dokumentációi.	vállalkozások feltérképezése.	
3	Fogyatékkal is tartalmas életet élni	A településmagasság	A fogyatékos személyek részére	A célkitűzés összhangban áll a	R: A fogyatékosok és ápoló családtagjaik	Polgármester	2015.06.30.	Internet hozzáférések számának	Pályázati források, Internet	Pályázati támogatással a

Intézkedés sorszáma	A	B	C	D	E	F	G	H	I	J
	Az intézkedés címe, megnevezése	A helyzetelemzés következtetései feltárt esélyegyenlőségi probléma megnevezése	Az intézkedéssel elérni kívánt cél	A célkitűzés összhangja egyéb stratégiai dokumentumokkal	Az intézkedés tartalma	Az intézkedés felelőse	Az intézkedés megvalósításának határideje	Az intézkedés eredményességét mérő indikátor(ok)	Az intézkedés megvalósításához szükséges erőforrások (humán, pénzügyi, technikai)	Az intézkedés eredményeinek fenntarthatósága
		fogyatékkal élők aránya. A fogyatékkal élőknek, illetve az őket ápoló családtagoknak nehézkessé a hozzáférés a különböző programokban, szabadidős programokban való részvételük nem igazán biztosított,	elérhetővé tenni az Internet adta lehetőségeket, WIFI szolgáltatás kiépítése, fogyatékos személyek számára számítógépes tanfolyamok szervezése, szabadidős tevékenységek körének bővítése	település esélyegyenlőségi programjával, a helyi önkormányzat rendeleteivel, illetve a fogyatékos családtagjainak körében készített rendelkezések, ünkre álló adatokkal.	körében konkrét igény és szükségletfelmérés a programban szereplő célkitűzésekkel kapcsolatosan. 2013.07.01-től 2013.08.01-ig. K: A célkitűzés megvalósításához szükséges pályázatok feltérképezése, pályázatok benyújtása, megvalósítása. 2013.07.01-től folyamatosan. H: A fogyatékosok			növekedése, szerződések. Képzésekben résztvevők számának emelkedése, képzésen készült fotódokumentációk, jelenléti ívek, bizonyítványok. szabadidős programokon készült fényképek, programtervek.	szolgáltatókkal kapcsolat felvétele. A képzésekhez és szabadidős programokhoz technikai és humán erőforrások biztosítása. Képzések megvalósítása kapcsolódás a Türr István Képző és	program megvalósító és fenntartható.

	A	B	C	D	E	F	G	H	I	J
	Az intézkedés sorszáma	Az intézkedés címe, megnevezése	Az intézkedéssel elérni kívánt cél	A célkitűzés összhangja egyéb stratégiai dokumentumokkal	Az intézkedés tartalma	Az intézkedés felelőse	Az intézkedés megvalósításának határideje	Az intézkedés eredményességét mérő indikátor(ok)	Az intézkedés megvalósításához szükséges erőforrások (humán, pénzügyi, technikai)	Az intézkedés eredményének fenntarthatósága
		nem minden esetben van lehetőségük internet hozzáférésre.			személyek és családtagjaik számára internet szolgáltatások teljes körű igénybevétele, szabadidős programok, képzések szervezése folyamatosan.				Kutató Intézettel.	
4	Felmérés készítése a fogyatékkal élő személyekről	A településen élő fogyatékos személyekről pontos szám adat nem áll az	A fogyatékos személyekről pontos minden területet magába foglaló nyilvántartás elkészítése.	A célkitűzés összhangban áll a település esélyegyenlőségi programjával, a helyi	R: A felmérés elkészítéséhez szükséges technikai és humán erőforrás szükségletének felmérése. K: A pontos nyilvántartás	polgármester	2015.06.30.	A fogyatékos személyekről készült dokumentáció	Humán és technikai erőforrás a nyilvántartás, dokumentáció elkészítésé	Pályázati támogatással a program megvalósítható, fenntartható.

Intézkedés sorszáma	A	B	C	D	E	F	G	H	I	J
	Az intézkedés címe, megnevezése	A helyzetelemzés következtetései, feltárt esélyegyenlőségi probléma megnevezése	Az intézkedéssel elérni kívánt cél	A célkitűzés összhangja egyéb stratégiai dokumentumokkal	Az intézkedés tartalma	Az intézkedés felelőse	Az intézkedés megvalósításának határideje	Az intézkedés eredményességét mérő indikátor(ok)	Az intézkedés megvalósításához szükséges erőforrások (humán, pénzügyi, technikai)	Az intézkedés eredményeinek fenntarthatósága
		önkormányzat rendelkezése.		önkormányzati rendeletekkel.	elkészítéséhez szükséges anyagi forrás biztosítása, pályázat benyújtása, megvalósítása. H: A fogyatékos személyekről készített nyilvántartás elkészülte, folyamatos aktualizálása.				hez, pályázati támogatás a nyilvántartás elkészítésével kapcsolatos felmerülő költségek fedezésére.	





3. Megvalósítás

Önkormányzatunk az általa fenntartott intézmények vezetői számára feladatul adja és ellenőrzi, a településen működő nem önkormányzati fenntartású intézmények vezetőit pedig partneri viszony során kéri, hogy a Helyi Esélyegyenlőségi Programot valósítsák meg, illetve támogassák.




Önkormányzatunk azt is kéri intézményeitől és partnereitől, hogy vizsgálják meg, és a program elfogadását követően biztosítsák, hogy az intézményük működését érintő, és az esélyegyenlőség szempontjából fontos egyéb közszolgáltatásokat meghatározó stratégiai dokumentumokba és iránymutatásokba épüljenek be és érvényesüljenek az egyenlő bánásmódra és esélyegyenlőségre vonatkozó azon kötelezettségek, melyek az önkormányzat Helyi Esélyegyenlőségi Programjában részletes leírásra kerültek.

4. Elfogadás módja és dátuma

Milota község képviselő-testülete a Helyi Esélyegyenlőségi Programot (melynek része az Intézkedési Terv) megvitatta és 45/2013.(VI.27) KT. számú határozatával elfogadta.

Mellékletek:

Dátum: Milota, 2013. június 27.

  
Klapka György Simon Blanka
polgármester Jegyző
Aláírás

HEP SABLON 1. számú melléklet

Helyi Esélyegyenlőségi Program elkészítését segítő táblázatok

A következő oldalakon elhelyezett táblák és a hozzájuk tartozó magyarázatok azt szolgálják, hogy a Helyi Esélyegyenlőségi Program (HEP) helyzetelemzése számszerű adatokkal alátámasztott legyen.

A Helyi Esélyegyenlőségi Program elkészítésének részletes szabályairól szóló 2/2012. (VI. 5.) EMMI rendelet 1. és 2. számú melléklete rögzíti azokat a statisztikai mutatókat, adatokat és tartalmi elemeket, amelyek a HEP elkészítésének alapját képezik.

A Helyi Esélyegyenlőségi Program segédleteként összeállított Sablonhoz kapcsolódik ez a Melléklet, melyben táblázatos formában adtuk meg a rendeleti elvárás statisztikai mutatóit. A táblázatokat a rendeleti szabályozó tartalmi elvárásainak sorrendjében helyeztük el úgy, hogy a táblázatok számozása követi a rendelet 2. számú mellékletében használt sorszámozást.

Mindezeket túl készítettünk további táblázatokat magyarázatokkal, mivel úgy látjuk, hogy az ezekben foglalt adatok is szükségesek a megalapozott esélyegyenlőségi helyzetelemzés elkészítéséhez. A rendeleti szabályozón túli, kiegészítő táblázatokat is a rendeleti szabályozó 2. számú mellékletének számozása szerint helyeztük el ebben a Mellékletben.

Az adatok összegyűjtéséhez segítséget nyújt a TeIR adatbázis (<https://teir.vati.hu>), valamint a helyi önkormányzat és partnereinek adatai.

Természetesen ez a dokumentum is csak segédlet a Helyi Esélyegyenlőségi Programok elkészítéséhez, vagyis egy olyan ajánlás, amelyből a települési esélyegyenlőségi program készítői a helyi sajátosságokat figyelembe véve válogathatnak abból a célból, hogy minél szélesebb körben feltárják a településük helyzetét az esélyegyenlőség szempontjából.

A mellékletben elhelyezett táblák egy részének **(címűk zölddel kiemelt)** kitöltése jogszabályban előírt kötelezettség az önkormányzatok helyi esélyegyenlőségi programjainak megalkotása során, és egy része pedig javasolt a részletes elemzés megalapozásához.

Az alábbi adattáblák **MILOTA** község önkormányzata HEP HE-éhez készültek.

A táblák kitöltésének dátuma: **2013. ÁPRILIS 23.**

A táblák számozása a helyzetelemzés adott fejezetére utal.

A település bemutatása	80
1. számú táblázat - Lakónépesség száma az év végén	80
2. számú táblázat - Állandó népesség	81
3. számú táblázat - Öregedési index	82
4. számú táblázat - Belföldi vándorlások	82
5. számú táblázat - Természetes szaporodás	83
A mélyszegénységben élők és a romák helyzete, esélyegyenlősége	84
3.2.1. számú táblázat - Nyilvántartott álláskeresők száma és aránya, 15-64 évesek száma	84
3.2.2. számú táblázat - Regisztrált munkanélküliek száma korcsoport szerint	84
3.2.3. számú tábla - A munkanélküliek és a 180 napnál régebben regisztrált munkanélküliek száma és aránya nemeként	85
3.2.4. számú táblázat - Nyilvántartott pályakezdő álláskeresők száma és a 18-29 éves népesség száma nemeként	85
3.2.5. számú táblázat - Alacsonyan iskolázott népesség	86
3.2.6. számú táblázat - Regisztrált munkanélküliek száma iskolai végzettség szerint	86
3.2.7. számú táblázat - Általános iskolai felnőttoktatásban tanulók létszáma és a 8. évfolyamot eredményesen végzettek	86
3.2.8. számú táblázat - Felnőttoktatásban résztvevők száma középfokú iskolában	87
3.2.9. számú táblázat - Közfoglalkoztatásban résztvevők száma	87
3.2.10. számú táblázat - A foglalkozáshoz való hozzáférés esélyének helyi potenciálja - vállalkozások	87
3.2.11. számú táblázat - A foglalkoztatáshoz való hozzáférés esélyének helyi potenciálja - közlekedés	88
3.2.12. számú táblázat - A foglalkoztatáshoz való hozzáférés esélyének helyi potenciálja - fiatalok	88
3.2.13. számú táblázat - A foglalkozáshoz való hozzáférés esélyének helyi potenciálja - programokon résztvevő fiatalok száma	89
3.2.14. számú táblázat - A foglalkoztatáshoz való hozzáférés esélyének helyi potenciálja - felnőttek munkaerő-piaci integrációját segítő szervezetek és szolgáltatások feltérképezése	89
3.2.15. számú táblázat - A foglalkoztatáshoz való hozzáférés esélyének helyi potenciálja - programokon résztvevő felnőttek száma	90
3.2.16. számú táblázat - Mélyszegénységben élők és romák települési önkormányzati saját fenntartású intézményekben történő foglalkoztatása	90
3.3.1. számú táblázat - Álláskeresői segélyben részesülők száma	90
3.3.2. számú táblázat - Járadékra jogosult regisztrált munkanélküliek száma	91
3.3.3. számú táblázat - Rendszeres szociális segélyben és foglalkoztatást helyettesítő támogatásban részesítettek száma	91
3.4.1. számú táblázat - Lakás állomány	92
3.4.2. számú táblázat - Veszélyeztetett lakhatási helyzetek, hajléktalanság	93
3.4.3. számú táblázat - Lakásfenntartási és adósságcsökkentési támogatásban részesülők	93
3.5.1. számú táblázat - Telepek, szegregátumok helyzete	93
3.5.2. számú táblázat - Telepek, szegregátumok helyzete - lakásállomány	94
3.5.3. számú táblázat - A telepeken, szegregátumokban élők	95
3.6.1. számú táblázat - Orvosi ellátás	96
3.6.2. számú táblázat - Közgógyellátási igazolvánnyal rendelkezők száma	96
3.6.3. számú táblázat - Ápolási díjban részesítettek száma	96
A gyermekek helyzete, esélyegyenlősége, gyermekszegénység	97
4.1.1. számú táblázat - Védelembe vett és veszélyeztetett kiskorú gyermekek száma	97
4.1.2. számú táblázat - Rendszeres gyermekvédelmi kedvezményben részesítettek száma	97
4.1.3. számú táblázat - Kedvezményes óvodai - iskolai juttatásokban részesülők száma, aránya	98
4.1.4. számú táblázat - Magyar állampolgársággal nem rendelkező gyermekek száma, aránya	98
4.2.1. számú táblázat - A településen szegregált lakókörnyezetben élő gyermekek	99
4.2.2. számú táblázat - Szegregált, telepszerű lakókörnyezetben élő gyermekek helyzete	99
4.2.3. számú táblázat - Szegregált, telepszerű lakókörnyezetben élő gyermekek helyzete, esélyegyenlősége	99
4.2.4. számú táblázat - Szegregált, telepszerű lakókörnyezetben élő gyermekek helyzete, esélyegyenlősége	100
4.3.1. számú táblázat - Védőnői álláshelyek száma	100
4.3.3. számú táblázat - Bölcsődék és bölcsődébe beíratott gyermekek száma	101
4.3.4. számú táblázat - Családi napköziben engedélyezett férőhelyek száma	101
4.4.1. számú táblázat - Óvodai nevelés adatai	102
4.4.2. számú táblázat - Óvodai nevelés adatai 2.	103

4.4.3. számú táblázat - Óvodai nevelés adatai 3.	103
4.4.4. számú táblázat - Az óvodai ellátás igénybevétele	104
4.4.5. számú táblázat - A hátrányos és halmozottan hátrányos helyzetű gyermekek ellátása	105
4.4.6.a. számú táblázat - Óvodai körzethatár	106
4.4.6.b. számú táblázat - Óvodai létszám-megoszlás	107
4.4.7. számú táblázat - Általános iskolában tanuló száma	108
4.4.8. számú táblázat - Általános iskolák adatai	108
4.4.9. számú táblázat - Általános iskolások adatai – el- és bejárás	108
4.4.10. számú táblázat – Iskolai körzethatár	109
4.4.11. számú táblázat - Iskola személyi feltételek	109
4.4.12. számú táblázat - A 8. évfolyamot eredményesen befejezettek a nappali oktatásban	109
4.4.13. számú táblázat - Iskolai ellátás igénybevétele - telephelyi bontásban	110
4.4.14. számú táblázat – Kompetenciamérési adatok	111
4.4.15. számú táblázat – Továbbtanulási mutatók középfokra nappali tagozaton	112
4.4.16. számú táblázat – Lemorzsolódási mutatók az általános iskolában	113
4.4.17. számú táblázat – Hátránykompenzáló programok	113
A nők helyzete, esélyegyenlősége	114
5.1.1. számú táblázat - Foglalkoztatás és munkanélküliség a nők körében	114
5.1.2. számú táblázat - Nők részvétele foglalkoztatást segítő és képzési programokban	114
5.1.3. számú táblázat - Hátrányos megkülönböztetés a foglalkoztatás területén	114
5.1.4. számú táblázat - Alacsony iskolai végzettségű nők elhelyezkedési lehetőségei	115
5.2 számú táblázat - A munkaerő-piaci és családi feladatok összeegyeztetését segítő szolgáltatások	115
5.3. számú táblázat - Családtervezés, anya- és gyermekgondozás területe	115
5.4. számú táblázat - A nőket érő erőszak, családon belüli erőszak	116
5.5. számú táblázat - Krízishelyzetben igénybe vehető szolgáltatások	116
5.6. számú táblázat - A nők szerepe a helyi közéletben	118
5.7 számú táblázat - A nőket helyi szinten fokozottan érintő társadalmi problémák és felszámolásukra irányuló kezdeményezések	118
Az idősek helyzete, esélyegyenlősége	119
6.1.1. számú táblázat – Nyugdíjban, nyugdíjszerű ellátásban részesülők száma nemek szerint	119
6.2.1. számú táblázat - Idősek, nyugdíjasok foglalkoztatottsága	119
6.2.2. számú táblázat - Tevékeny időskor (pl. élethosszig tartó tanulás, idősek, nyugdíjasok foglalkoztatásának lehetőségei közintézményekben, foglalkoztatásukat támogató egyéb programok a településen)	119
6.2.3. számú táblázat - Hátrányos megkülönböztetés a foglalkoztatás terén	120
6.3.1. számú táblázat - 64 évnél idősebb népesség és nappali ellátásban részesülő időskorúak száma	120
6.3.2. számú táblázat - Időskorúak járadékában részesülők száma	120
6.3.3. számú táblázat - Kulturális, közművelődési szolgáltatásokhoz való hozzáférés	121
6.3.4. számú táblázat - Idősek informatikai jártassága	121
6.4. számú táblázat - Az időseket, az életkorral járó sajátos igények kielégítését célzó programok a településen	122
A fogyatékkal élők helyzete, esélyegyenlősége	123
7.1.1 számú táblázat - Megváltozott munkaképességű és egészségkárosodott személyek szociális ellátásaiban részesülők száma	123
7.1.2. számú táblázat - Nappali ellátásban részesülő fogyatékos személyek száma	123
7.1.3. táblázat - Fogyatékos személyek részvétele a foglalkoztatásban	123
7.1.4. táblázat - A településen élő fogyatékos személyek önálló életvitelét támogató helyi intézmények, szociális szolgáltatások	125
7.2.1. táblázat - Fogyatékkal élő személyek pénzügyi és természetbeni ellátása, kedvezmények	126
7.3.1. táblázat – Akadálymentesítés 1.	128
7.3.2. táblázat – Akadálymentesítés a foglalkoztatóknál	129
7.3.3. táblázat - Fizikai és infokommunikációs akadálymentesítettség a közlekedésben	129
7.3.4. táblázat - Fogyatékos személyek rendelkezésére álló helyi szolgáltatások	129

A település bemutatása

1. számú táblázat - Lakónépesség száma az év végén

	lakónépesség
2007 (fő)	849 fő
2008 (fő)	829 fő
Lakónépesség számának változása (%)	-2,4 %
2009 (fő)	831 fő
Lakónépesség számának változása (%)	0,2 %
2010 (fő)	816 fő
Lakónépesség számának változása (%)	-1,8 %
2011 (fő)	816 fő
Lakónépesség számának változása (%)	0 %
2012 (fő)	827 fő
Lakónépesség számának változása (%)	1,3 %

Forrás: TeIR, KSH-TSTAR

A lakónépességet úgy értjük, mint az adott területen lakóhellyel rendelkező, de másutt tartózkodási hellyel nem rendelkező személyek, valamint az ugyanezen a területen tartózkodási hellyel rendelkező személyek együttes száma.

A lakónépesség számának változása (%) számítási módja: pl.: (2008 -as "fő" adat osztva a 2007 -es "fő" adattal)×100 vagy 2009-es "fő" adat osztva a 2008 - as "fő" adattal×100.

Ez a számadat, illetve a változás aránya megmutatja, hogy az adott településen mekkora lakónépességre vonatkoztatva kell áttekinteni az esélyegyenlőség megvalósulását.

2. számú táblázat - Állandó népesség

állandó népesség száma	964 fő
nő	505 fő
	52 %
férfi	459 fő
	48 %
0-2 évesek	43 fő
	4,5 %
0-14 éves nők	97 fő
	10 %
0-14 éves férfiak	98 fő
	10 %
15-17 éves nők	21 fő
	2,2 %
15-17 éves férfiak	22 fő
	2,3 %
18-54 éves nők	244 fő
	25,3 %
18-59 éves férfiak	281 fő
	29 %
60-64 éves nők	31 fő
	3,2 %
60-64 éves férfiak	26 fő
	2,7 %
65 év feletti nők	86 fő
	8,9 %
65 év feletti férfiak	32 fő
	3,3 %

Forrás: TeIR, KSH-TSTAR

Az állandó népesség számát úgy értelmezzük, mint a bejelentett állandó népességet. Tehát az adott területen bejelentett lakóhellyel (állandó lakással) rendelkező személyek tartoznak a bejelentett állandó népesség körébe, függetlenül attól, hogy van-e máshol bejelentett tartózkodási helyük (ideiglenes lakásuk), vagy hogy az összeírás eszmei időpontjában jelen voltak-e.

Az életkor szerinti bontásban való állandó népesség számossága szintén segít az esélyegyenlőség különböző célcsoportjának beazonosításában.

3. számú táblázat – Öregedési index

	65 év feletti állandó lakosok száma (fő)	0-14 éves korú állandó lakosok száma (fő)	Öregedési index (%)
2001	254	57	446
2008	116	191	61
2009	122	198	62
2010	118	196	60
2011	118	195	61
2012	116	193	60

Forrás: TeIR, KSH-TSTAR

Az öregedési index azt jelzi, hogy 100 fő 14 év alattira mennyi 65 éven felüli fő jut. Az öregedési indexet úgy számítjuk ki, hogy a 65 év felettieket elosztjuk a 0-14 évesekkel, és ezt megszorozzuk százszal. Ez az index megmutatja, hogy az adott település népességére mi a jellemző: amennyiben 100 alatti az index, akkor túlsúlyban vannak a 14 év alattiak, vagyis fiatalos a népességszerkezet. Ha az index 100 felett van, akkor a 65 év felettiek vannak többen, és a település elöregedő. A kétféle helyzet legegyszerűbben esélyegyenlőség szempontjából úgy értelmezhető, hogy míg a fiatalos népességszerkezet esetén a gyerekek, addig az öregedő esetén az idősök fokozottabb ellátására van szükség. Természetesen ez az index – ugyanúgy mint a többi – egyéb összefüggésben is vizsgálándó. Vagyis például a gyerekek alacsony számossága nem jelenti azt, hogy ők ne igényelnének fokozott figyelmet, különösen akkor például, ha szüleik alacsony jövedelműek.

4. számú táblázat - Belföldi vándorlások

	állandó jellegű odavándorlás	elvándorlás	egyenleg
2008	19	24	-5
2009	23	21	2
2010	24	34	-10
2011	21	20	1
2012	22	18	4

Forrás: TeIR, KSH-TSTAR

A belföldi vándorlásokat úgy tudjuk kiszámolni, hogy az odavándorlásból kivonjuk az elvándorlást. Ez az adat az adott település vonzerejét mutatja: ha pozitív az egyenleg, akkor az odaköltözés, ha negatív, akkor az elvándorlás jellemző. Természetesen itt is további tényezőket szükséges figyelembe venni.

5. számú táblázat – Természetes szaporodás

	Élve születések száma	halálozások száma	természetes szaporodás (fő)
2008	11	7	4
2009	15	9	6
2010	10	13	-3
2011	12	7	5
2012	11	9	2

Forrás: TeIR, KSH-TSTAR

A természetes szaporodás értékét úgy számoljuk ki, hogy az élveszületések számából kivonjuk a halálozások számát.

Amennyiben össze kívánjuk vetni országos vagy más település adatával, akkor a természetes szaporodást szükséges ezrelékben kiszámolni.

A mélyszegénységben élők és a romák helyzete, esélyegyenlősége

3.2.1. számú táblázat - Nyilvántartott állás keresők száma és aránya, 15-64 évesek száma

	15-64 év közötti lakónépesség (fő)			nyilvántartott állás keresők száma					
	nő	férfi	összesen	nő		férfi		összesen	
				fő	%	fő	%	fő	%
2008	316	326	642	76	24	133	41	209	33
2009	315	273	588	64	20	111	41	175	30
2010	314	321	635	87	28	136	42	223	35
2011	296	329	625	54	18	56	17	110	18
2012	299	331	630	43	14	57	17	100	16

Forrás: TeIR, Nemzeti Munkaügyi Hivatal

A %-ot kell értelemszerűen számolni, pl.: nyilvántartott nő állás keresők osztva a 15-64 éves nők számával $\times 100$

Megjegyzés: teljes 15-64 éves népességgel lehet csak számolni a javasolt "gazdaságilag aktív 15-64 éves népesség" helyett mivel ez az adat nem található a TeIR-ben.

Ezek az adatok arra mutatnak rá, hogy a teljes lakónépességhez képest milyen arányú a nyilvántartott állás keresők száma, ez miként változott az elmúlt években, illetve, hogy milyen az arány a férfiak és nők között a vizsgált területen.

3.2.2. számú táblázat - Regisztrált munkanélküliek száma korcsoport szerint

		2008	2009	2010	2011	2012
nyilvántartott állás keresők száma összesen	fő	209	175	223	110	93
20 éves és fiatalabb	fő	13	8	14	4	5
	%	6	5	6	4	5
21-25 év	fő	39	29	32	18	7
	%	19	17	14	16	7
26-30 év	fő	23	20	36	12	6
	%	11	11	16	11	6
31-35 év	fő	27	30	29	13	12
	%	13	17	13	12	13
36-40 év	fő	28	22	28	18	12
	%	13	13	13	16	13
41-45 év	fő	23	18	20	12	8
	%	11	10	9	11	9
46-50 év	fő	30	21	29	14	24
	%	14	12	13	13	26
51-55 év	fő	18	18	23	11	13
	%	9	10	10	10	14
56-60 év	fő	7	8	11	8	6
	%	3	5	5	7	6
61 év felett	fő	1	1	1	0	0
	%	0,5	0,6	0,4	0	0

Forrás: TeIR, Nemzeti Munkaügyi Hivatal

A regisztrált munkanélküliek korcsoportonkénti bontása, illetve idősoros változása rámutat arra, hogy a munkanélküliség a különböző korosztály tekintetében miként változik. Az adatok, különösen az országos és térségi adatokkal összevetésben rámutatnak arra, hogy az egyes korosztályokat tekintve elégséges-e a meglévő problémakezelés vagy további beavatkozásokat szükséges tervezni.

3.2.3. számú tábla - A munkanélküliek és a 180 napnál régebben regisztrált munkanélküliek száma és aránya nemeként

	nyilvántartott/regisztrált munkanélküli összesen			180 napnál régebben regisztrált munkanélküli					
	fő			fő			%		
	nő	férfi	összesen	nő	férfi	összesen	Nő	férfi	összesen
2008	76	133	209	48	73	121	63	55	58
2009	64	111	175	27	41	68	42	37	39
2010	87	136	223	25	43	68	29	32	30
2011	54	56	110	16	16	32	30	29	29
2012	38	42	80	15	13	28	39	31	35

Forrás: TeIR, Nemzeti Munkaügyi Hivatal

A százalékos arányok kiszámolása arra mutat rá, hogy milyen arányban vannak a tartós munkanélküliek. Ennek kiszámolását úgy történik, hogy például az adott évben 180 napnál régebben regisztrált munkanélküli férfiak számát (fő) elosztjuk az összes regisztrált munkanélküli férfiak számával és megszorozzuk százal. Minél magasabb a tartós munkanélküliek számaránya, annál inkább szükséges a beavatkozások tervezése. Ez esetben is figyelembe kell venni a nemek közötti különbséget, illetve a területi és országos arányokat.

3.2.4. számú táblázat - Nyilvántartott pályakezdő álláskeresők száma és a 18-29 éves népesség száma nemeként

év	18-29 évesek száma			Nyilvántartott pályakezdő álláskeresők száma					
	nő	férfi	összesen	nő		Férfi		összesen	
	fő	fő	fő	fő	%	fő	%	fő	%
2008	95	88	183	13	14	14	16	27	15
2009	96	92	188	10	10	13	14	23	12
2010	91	91	182	11	12	13	14	24	13
2011	93	97	190	4	4	5	5	9	5
2012	87	92	179	3	3	4	4	7	4

Forrás: TeIR, Nemzeti Munkaügyi Hivatal

A százalékos arányok kiszámítása hasonló az előző táblázat számítási módjához. Megjegyezzük, hogy ebben a táblában a Nemzeti Munkaügyi Hivataltól származó adatok vannak, melyek havi és negyedéves bontásban érhetők el.

A táblázatból nyert adatok (országos és területi adatokkal való összevetésben) egy fontos munkaerő-piaci helyzetre, a pályakezdők helyzetére irányítja a figyelmet.

3.2.5. számú táblázat - Alacsonyan iskolázott népesség

év	15 éves és idősebb lakosság száma összesen			15-X éves legalább általános iskolát végzettek száma			általános iskolai végzettséggel nem rendelkezők 15-x évesek száma					
	összesen	nő	férfi	összesen	nő	férfi	Összesen		nő		férfi	
	fő	fő	fő	fő	fő	fő	fő	%	fő	%	fő	%
2001	678	368	310	484	239	245	23	5	14	6	9	4
2011	682	374	308	502	265	237	18	3	11	5	7	3

Forrás: TeIR, KSH Népszámlálás, Önkormányzati adatgyűjtés

A HEP Sablon és mellékletei összeállításának időpontjában csak a 2001. évi népszámlálásból állnak rendelkezésre települési adatok, várhatóan 2013 folyamán nyilvánosságra kerülnek a 2011. évi népszámlálási adatok is.

Az általános iskolai végzettséggel nem rendelkező 15-X évesek számát csak úgy lehet kiszámolni, hogy a legalább általános iskolát végzettek számát ki kell vonni a teljes 15 évesnél idősebb népesség létszámából. Ez az adatsor használható a foglalkoztatottság részénél, de a HEP több más fejezeténél is fontos alapadatsor.

3.2.6. számú táblázat - Regisztrált munkanélküliek száma iskolai végzettség szerint

Év	nyilvántartott álláskeresők száma összesen	A nyilvántartott álláskeresők megoszlása iskolai végzettség szerint	
		8 általánosnál alacsonyabb végzettség	8 általános végzettség
	Fő	fő	fő
2008	209	27	78
2009	175	24	68
2010	223	34	84
2011	110	16	37
2012	80	9	32

Forrás: TeIR, Nemzeti Munkaügyi Hivatal

Az adattábla számszerűen adja meg, hogy a nyilvántartott álláskeresők közül milyen létszámban vannak az alacsony iskolai végzettségűek. A táblázat adatai alkalmasak arra, hogy tervezhetővé tegyék a beavatkozások mértékét, milyenségét.

3.2.7. számú táblázat - Általános iskolai felnőttoktatásban tanulók létszáma és a 8. évfolyamot eredményesen végzettek

év	általános iskolai felnőttoktatásban résztvevők száma	8. évfolyamot felnőttoktatásban eredményesen elvégzők száma	
		Fő	%
2009	0	0	0
2010	0	0	0
2011	0	0	0
2012	0	0	0

Forrás: TeIR, Területi Államháztartási és Közigazgatási Információs Szolgálat (TÁKISZ)

Ez az adat arra mutat rá, hogy mennyire sikerül az iskolázatlanok bevonása a felnőttoktatásba. Amennyiben az alacsony iskolázottság probléma a településen, és eközben a felnőttoktatás ezen a területen nem jelenik meg, akkor a későbbiekben egy beavatkozási terület lehet. Ha a településen nincs általános iskolai felnőttképzés, célszerű felmérni az erre vonatkozó igényt és partnerek bevonásával megszervezni.

3.2.8. számú táblázat - Felnőttoktatásban résztvevők száma középiskolában

	középfokú felnőttoktatásban résztvevők összesen	szakiskolai felnőttoktatásban résztvevők		szakközépiskolai felnőttoktatásban résztvevők		gimnáziumi felnőttoktatásban résztvevők	
	fő	fő	%	fő	%	fő	%
2009	0	0	0	0	0	0	0
2010	0	0	0	0	0	0	0
2011	0	0	0	0	0	0	0
2012	0	0	0	0	0	0	0

Forrás: TeIR, Területi Államháztartási és Közigazgatási Információs Szolgálat (TÁKISZ)

Ez a két adatsor – éppúgy, mint a 3.2.7 táblázat adatai - csak érintőlegesen kapcsolódik ehhez a fejezethez, azonban alkalmas arra, hogy számszerűen is kimutassuk, hogy a munkaerő-piaci hátrányokat okozó alacsony iskolázottság javítására vonatkozó felnőttoktatásba milyen létszámban, arányban vonódnak be a településen élők. Tekintettel arra, hogy a fenti táblázathoz megjelölt adatforrások nem tájékoztatnak arról, hogy a felnőttoktatásban résztvevők valóban a település lakói-e, illetve, hogy a település lakói melyik településen veszik igénybe ezt az oktatási szolgáltatást, javasoljuk a táblázat adatait az önkormányzati adatgyűjtéssel pontosítani.

3.2.9. számú táblázat - Közfoglalkoztatásban résztvevők száma

	Közfoglalkoztatásban résztvevők személyek száma	Közfoglalkoztatásban résztvevők aránya a település aktív korú lakosságához képest	Közfoglalkoztatásban résztvevő romák/cigányok száma	Közfoglalkoztatásban résztvevők romák aránya az aktív korú roma/cigány lakosságához képest
2010	0	0	0	0
2011	37	4	18	12
2012	107	17	58	23

Forrás: Önkormányzat adatai

Ki kell számolni, hogy az aktív korú (15-64 év közötti) lakónépesség hány %-a vesz részt közfoglalkoztatásban, valamint hogy az aktív korú roma/cigány népesség mekkora része vesz részt a foglalkoztatási formában. Az önkormányzati adatgyűjtés természetesen a partnerekkel – pl. nemzetiségi önkormányzat vagy civil szervezet stb. – való együttműködésben valósulhat meg.

3.2.10. számú táblázat – A foglalkozáshoz való hozzáférés esélyének helyi potenciálja - vállalkozások

	regisztrált vállalkozások száma a településen	Kis- kereskedelmi üzletek száma	vendég- látóhelyek száma	állami szektorban foglalkozta- tottak száma	kivetett iparűzési adó (ft)	befizetett iparűzési adó (ft)	működő foglalkoztatási programok száma helyben	foglalkoztatási programokban részt vevők száma
2008	12	6	2	21	752.450,-	373.300,-	2	47
2009	13	6	2	21	1.054.000,-	306.700,-	2	52
2010	10	6	2	21	1.005.000,-	436.650,-	2	43
2011	15	6	2	18	965.069,-	634.908,-	1	37
2012	16	6	2	18	1.585.800,-	951.985,-	1	107

Forrás: TEIR, T-Star, önkormányzat adatai

Meg kell vizsgálni a helyi munkalehetőségek alakulásának tendenciáit, illetve azt, mennyire illeszkedik az a helyi munkaerő és állás nélküli munkaerő lélekszámának alakulásához, és szakképzettségi szerkezetéhez.

3.2.11. számú táblázat – A foglalkoztatáshoz való hozzáférés esélyének helyi potenciálja - közlekedés

	elérhetőse g átlagos ideje autóval	autóbusz járatpárok száma munka- napokon	átlagos utazási idő autóbuszsal	vonat járatok átlagos száma munkanapoko n	átlagos utazási idő vonattal	Kerékpár úton való megközelít- hetőség	átlagos utazási idő kerékpáron
Legköze- lebbi centrum	30 perc	10	50 perc	0	0	0	0
Megye- székhely	90 perc	0	180 perc	0	0	0	0
Főváros	240 perc	0	0	0	0	0	0

Forrás: helyi autóbusz társaság, MÁV, önkormányzat adatai

Meg kell vizsgálni a táblázatban megadottak mellett, illetve helyett a közeli foglalkoztatási centrum (városközpont, nagyváros) elérhetőségét különböző közlekedési módokkal. Az önkormányzat adatgyűjtés természetesen a partnerekkel való együttműködésben valósulhat meg.

3.2.12. számú táblázat – A foglalkoztatáshoz való hozzáférés esélyének helyi potenciálja – fiatalok

	van/nincs	Felsorolás
fiatalok foglalkoztatását megkönnyítő programok a településen	nincs	- - -
fiatalok foglalkoztatását megkönnyítő programok a vonzásközpontban	nincs adat	- - -
az oktatásból a munkaerőpiacra való átmenetet megkönnyítő programok a településen	nincs	- - -
az oktatásból a munkaerőpiacra való átmenetet megkönnyítő programok a vonzásközpontban	nincs adat	- - -

Forrás: helyi adatgyűjtés

Össze kell gyűjteni azokat a településen elérhető, vagy a vonzáskörzetében (közeli város, nagyváros) rendelkezésre álló programokat, amelyek megkönnyítik a fiatalok foglalkoztatását és az oktatásból a munkaerőpiacra való átmenetet; képzéshez, továbbképzéshez való hozzáférésüket. Kérjük, e programok meglétét, vagy hiányát rögzítse a táblázat 2. oszlopában, a harmadik oszlopban sorolja fel ezen programokat. Az önkormányzati adatgyűjtés természetesen a partnerekkel való együttműködésben valósulhat meg.

3.2.13. számú táblázat – A foglalkozáshoz való hozzáférés esélyének helyi potenciálja – programokon résztvevő fiatalok száma

fő	fiatalok foglalkoztatását megkönnyítő programok a településen		fiatalok foglalkoztatását megkönnyítő programok a vonzáskörzetben		az oktatásból a munkaerőpiacra való átmenetet megkönnyítő programok a településen		az oktatásból a munkaerőpiacra való átmenetet megkönnyítő programok a vonzáskörzetben	
	férfi	nő	férfi	nő	férfi	nő	férfi	nő
2008	0	0	0	0	0	0	0	0
2009	0	0	0	0	0	0	0	0
2010	0	0	0	0	0	0	0	0
2011	0	0	0	0	0	0	0	0
2012	0	0	0	0	0	0	0	0

Forrás: helyi adatgyűjtés

A fenti adatok szöveges elemzése a helyi jó gyakorlatok leírására is alkalmas. Segítségével áthatóvá válnak a hiányterületek és az adaptálható programok is. Az önkormányzati adatgyűjtés természetesen a partnerekkel való együttműködésben valósulhat meg.

3.2.14. számú táblázat – A foglalkoztatáshoz való hozzáférés esélyének helyi potenciálja - felnőttek munkaerő-piaci integrációját segítő szervezetek és szolgáltatások feltérképezése

	Van/nincs	Felsorolás
felnőttképző programok a településen	nincs	- - -
felnőttképző programok a vonzásközpontban	nincs adat	- - -
egyéb munkaerő-piaci szolgáltatások a településen	nincs	- - -
egyéb munkaerő-piaci szolgáltatások a vonzásközpontban	nincs adat	- - -
Helyi foglalkoztatási programok a településen	nincs	- - -
Helyi foglalkoztatási programok a vonzásközpontban	nincs adat	- - -

Forrás: helyi adatgyűjtés

Össze kell gyűjteni a településen, vagy vonzáskörzetében (közeli város, nagyváros) elérhető, a felnőttek munkaerő-piaci integrációját segítő szervezetek és a rendelkezésre álló szolgáltatások (pl. felnőttképzéshez és egyéb munkaerő-piaci szolgáltatásokhoz való hozzáférés, helyi foglalkoztatási programok) listáját. Kérjük, e programok meglétét, vagy hiányát rögzítse a táblázat 2. oszlopában, illetve a harmadik oszlopban sorolja fel ezen programokat.

3.2.15. számú táblázat – A foglalkoztatáshoz való hozzáférés esélyének helyi potenciálja – programokon résztvevő felnőttek száma

fő	felnőttképző programok a településen		felnőttképző programok a vonzás-központban		egyéb munkaerő-piaci szolgáltatások a településen		egyéb munkaerő-piaci szolgáltatások a vonzáskörzetben		helyi foglalkoztatási programok a településen		helyi foglalkoztatási programok a vonzáskörzetben	
	férfi	nő	férfi	nő	férfi	nő	férfi	nő	férfi	nő	férfi	nő
2008	0	0	0	0	0	0	0	0	0	0	0	0
2009	0	0	0	0	0	0	0	0	0	0	0	0
2010	0	0	0	0	0	0	0	0	0	0	0	0
2011	0	0	0	0	0	0	0	0	24	13	0	0
2012	0	0	0	0	0	0	0	0	58	49	0	0

Forrás: helyi adatgyűjtés

A felnőttképzési és a foglalkoztatási programokon résztvevők száma fontos mutató a településen élő munkanélküliek perspektívájára és helyzetükből való kitörésre vonatkozóan. Az önkormányzati adatgyűjtés természetesen a partnerekkel való együttműködésben valósulhat meg.

3.2.16. számú táblázat – Mélyszegénységben élők és romák települési önkormányzati saját fenntartású intézményekben történő foglalkoztatása

fő	mélyszegénységben élők	Romák/cigányok
2008	268	185
2009	287	197
2010	302	215
2011	317	238
2012	328	245

Forrás: helyi adatgyűjtés

A mélyszegénység fogalmát a HEP Sablon vonatkozó fejezetében találhatjuk részletesen kifejtve. Ez alapján kereshetjük meg, hogy hány főt foglalkoztattak a mélyszegénységben élő és hány főt a romák/cigányok közül a települési önkormányzat saját fenntartású intézményeiben az egyes években. Az önkormányzati adatgyűjtés természetesen a partnerekkel való együttműködésben valósulhat meg.

3.3.1. számú táblázat - Álláskeresői segélyben részesülők száma

	Nyilvántartott álláskeresők száma	segélyben részesülők fő	segélyben részesülők %
2008. 1. negyedév	209	27	13
2008. 2. negyedév	209	6	3
2008. 3. negyedév	209	8	4
2008. 4. negyedév	209	30	14
2008. átlag	209	18	9
2009. 1. negyedév	175	18	10
2009. 2. negyedév	175	3	2
2009. 3. negyedév	175	7	4
2009. 4. negyedév	175	34	19
2009. átlag	175	16	9
2010. 1. negyedév	223	28	13
2010. 2. negyedév	223	7	3
2010. 3. negyedév	223	26	12

2010. 4. negyedév	223	10	5
2010. átlag	223	32	14
2011. 1. negyedév	110	53	48
2011. 2. negyedév	110	2	2
2011. 3. negyedév	110	11	10
2011. 4. negyedév	110	0	0
2011. átlag	110	17	15
2012. 1. negyedév	84	28	13
2012. 2. negyedév	84	32	15
2012. 3. negyedév	84	27	14
2012. 4. negyedév	84	43	38
2012. átlag	84	33	20

Forrás: TeIR, Nemzeti Munkaügyi Hivatal

Ki kell számolni, hogy a nyilvántartott álláskeresők közül hány %-a részesült álláskeresési járadékban (korábban munkanélküli segély, keresetpótló támogatás). Ezeket az adatokat szükséges összevetni a munkanélküliségi adatokkal, hogy láthatóvá váljon, hogy a rendszeres jövedelem nélkül élők hozzájutnak-e támogatáshoz.

3.3.2. számú táblázat - Járadékra jogosult regisztrált munkanélküliek száma

	nyilvántartott álláskeresők száma	álláskeresési járadékra jogosultak	
	fő	fő	%
2008	209	25	12
2009	175	26	15
2010	223	27	12
2011	110	24	22
2012	79	33	42

Forrás: TeIR, Nemzeti Munkaügyi Hivatal

E táblázatban a százalékos megoszlást úgy számoljuk ki, hogy az álláskeresési járadékra jogosultak létszámát (fő) elosztjuk a nyilvántartott álláskeresők számával, majd megszorozzuk százzal. Az elemzés során a táblázat adatait idősorosan is figyelni kell, vagyis hogy nőtt vagy csökkent a járadékra jogosultak aránya. Emellett a kapott adatokat szükséges összevetni a munkanélküliségi adatokkal, hogy láthatóvá váljon, hogy a rendszeres jövedelem nélkül élők hozzájutnak-e támogatáshoz.

3.3.3. számú táblázat- Rendszeres szociális segélyben és foglalkoztatást helyettesítő támogatásban részesítettek száma

	rendszeres szociális segélyben részesülők		Foglalkoztatást helyettesítő támogatás (álláskeresési támogatás)		Azoknak a száma, akik 30 nap munkaviszonyt nem tudtak igazolni és az FHT jogosultságtól elesett	Azoknak a száma, akiktől helyi önkormányzati rendelet alapján megvonták a támogatást
	fő	15-64 évesek %-ában	fő	munkanélküliek %-ában		0
2008	102	16	102	45	0	0
2009	109	19	93	53	0	0
2010	59	9	87	39	0	0
2011	60	10	113	63	0	0
2012	36	6	109	58	5	0

Forrás: TeIR, Nemzeti Munkaügyi Hivatal, Helyi adatgyűjtés

A táblázat adatsora azt jelzi, hogy az adott településen a szociális segély és a foglalkoztatást helyettesítő támogatás, mint az aktív korúak támogatása milyen mértékben van jelen. Rendszeres szociális segélyt az az aktív korú személy kaphat az önkormányzattól, aki nem munkavállaló, vagy egészségkárosodott, vagy támogatott álláskereső, vagyis olyan hátrányos munkaerő-piaci helyzetű, aktív korú személyek részére nyújtott támogatás, akik nem rendelkeznek rendszeres, megélhetést biztosító jövedelemmel. A foglalkoztatást helyettesítő támogatást csak álláskereső személy veheti igénybe. Önmagában az adat nem értelmezhető, szükséges összevetni az aktív korúak (3.2.1 tábla - 15-64 évesek száma) és a munkanélküliek számával (3.2.1 tábla - nyilvántartott álláskeresők száma). Az elemzés során ki kell emelni, hogy a szociális segély meghatározó mértékben jelenik meg a település alacsony jövedelmű lakosságának körében.

Figyelembe kell venni, hogy 2011 január 1-től bérpótló juttatásra (BJP), illetve 2011 szeptember 1-től foglalkoztatást helyettesítő támogatásra (FHT) jogosult, aki korábban rendelkezésre állási támogatásban (RÁT) részesült, ám a jogosultságot évente felül kell vizsgálni. 2012-től csak annak folyósítható az ellátás, aki a jogosultság felülvizsgálatát megelőző évben legalább 30 nap munkaviszonyt tud igazolni közfoglalkoztatásban vagy a munkaerőpiacon. Amennyiben a feltételeknek nem tud eleget tenni, mert számára nem tudtak közfoglalkoztatás körébe tartozó munkát felajánlani, illetve a 30 nap munkavégzést egyéb módon sem tudta teljesíteni, akkor a 30 nap számításánál az általa teljesített közérdekű önkéntes tevékenység időtartamát is figyelembe kell venni. A bérpótló juttatásban részesülő a munkaügyi szervezettel nyilvántartott álláskeresőként köteles együttműködni. Január elsejétől közfoglalkoztatásban csak a kirendeltség által közvetített álláskereső, elsősorban bérpótló juttatásra jogosult személyek foglalkoztathatóak, akik a felajánlott munkalehetőséget az iskolai végzettség és szakképzettség figyelembevételével kötelesek elfogadni, emellett az önkormányzat rendeletben előírhatja jogosultsági feltételként, hogy a juttatásban részesülő a lakókörnyezetét tartsa rendben. A BJP/FHT összege a mindenkori öregségi minimálnyugdíjhoz igazítva, több mint négy évig változatlanul 28 500 forint volt, majd ez lecsökkent 22.500 forintra.

3.4.1. számú táblázat - Lakás állomány

db	összes lakásállomány		bérlakás állomány		szociális lakásállomány		egyéb lakáscélra használt nem lakáscélú ingatlanok	
		ebből elégtelen lakhatási körülményeket biztosító lakások száma		ebből elégtelen lakhatási körülményeket biztosító lakások száma		ebből elégtelen lakhatási körülményeket biztosító lakások száma		ebből elégtelen lakhatási körülményeket biztosító lakások száma
2008	321	4	4	2	0	0	0	0
2009	322	3	4	2	0	0	0	0
2010	322	3	4	2	0	0	0	0
2011	322	3	4	2	0	0	0	0
2012	322	3	4	2	0	0	1	1

Forrás: TeIR, KSH Tstar, önkormányzati adatok

Kérjük, gyűjtse össze az önkormányzati illetve a rendelkezésre álló adatbázisokból a település lakásállományára vonatkozó adatokat. Vizsgálni szükséges, hogy az egyes kategóriákban mennyi a szociális követelmények szempontjából nem megfelelőnek minősíthető lakások száma.

Javasoljuk a táblázatban megjelölt számszerű adatok mellett azt is beazonosítani, hogy a lakásállomány hány családot, hány háztartást érint. Ezzel összefüggésben lehet azt is – további, pontosító adatgyűjtés segítségével - vizsgálni, hogy a vizsgált családok közül mennyinek nincs munkajövedelme, hány család él alacsony komfortkörülmények között, illetve hogy hogyan gazdálkodik az önkormányzat a bérlakás állománnyal (mennyi üres bérlakás van például) stb.

Az önkormányzati adatgyűjtés természetesen a partnerekkel való együttműködésben valósulhat meg.

3.4.2. számú táblázat - Veszélyeztetett lakhatási helyzetek, hajléktalanság

	Feltárt veszélyeztetett lakhatási helyzetek száma	Hajléktalanok száma
2008	14	0
2009	19	0
2010	21	0
2011	23	0
2012	32	0

Forrás: önkormányzati adatok

A táblázat elemzésekor figyelembe kell venni, hogy az adott helyzetszám hozzávetőlegesen hány főt érint. Azt is vizsgálni kell, hogy hány esetben került az önkormányzat szociális bizottsága elé veszélyeztetett lakhatási helyzet problémája az elmúlt években.

A vizsgálat további részében figyelemmel kell lenni arra, hogy miként alakul a hajléktalanok száma a településen. A hajléktalanok létszámát szükséges a szöveges kifejtésben pontosítani (szállón, közterületen, anya-gyermek otthonban, lakásukat elvesztők akik ideiglenes elhelyezést kaptak stb. hajlék és fedélnélküli). Az önkormányzati adatgyűjtés természetesen a partnerekkel való együttműködésben valósulhat meg.

3.4.3. számú táblázat - Lakásfenntartási és adósságcsökkentési támogatásban részesülők

	lakásfenntartási támogatásban részesítettek száma	adósságcsökkentési támogatásban részesülők száma
2008	125	0
2009	161	0
2010	144	0
2011	106	0
2012	117	0

Forrás: TelR, KSH Tstar

Komoly probléma az eladósodás, különösen a hátrányos helyzetű, munkájukat elvesztő vagy alacsony jövedelmű, idős, vagy több gyermekes családoknak, az ilyen helyzetbe jutók számának megállapításához nyújt segítséget ez a táblázat. Ez a réteg veszítheti el a lakását, válhat hajléktalanná leginkább, vagy náluk kapcsolják ki fizetés hiányában a közszolgáltatásokat.

3.5.1. számú táblázat - Telepek, szegregátumok helyzete

Telepek, szegregátumok száma a településen:	2	
Telepi lakások száma a településen:	2008	21
	2009	21
	2010	23
	2011	24
	2012	27
A telep/ek, szegregátum/ok elhelyezkedése a település területéhez viszonyítva	belterületi elhelyezkedés	
A telep/ek megközelíthetősége:	Jól megközelíthető	
A telepek közelében lévő egészségtelen üzemek, létesítmények (kérjük, sorolja fel, van-e a közelben - és ha igen milyen távolságra - szeméttelep, feldolgozó üzem stb.)	nincs	

Forrás: helyi adatgyűjtés

A fenti táblázatban megadott adatok alapján elsősorban az a kérdés, hogy miféle változások vannak a területen. E mellett a két zárókérdés szöveges kifejtése azt jelzi, hogy a telepi, szegregátumi viszonyok során

az egyenlő hozzáférés milyen mértékben sérül, vagyis itt is a település többi részéhez javasolt viszonyítani. A helyi adatgyűjtés természetesen a partnerekkel való együttműködésben valósulhat meg.

3.5.2. számú táblázat - Telepek, szegregátumok helyzete - lakásállomány

	komfort nélküli lakások a belterületen	komfort nélküli lakások a külterületen	komfort nélküli lakások a nem szegregált lakóterületeken	komfort nélküli lakások a szegregált lakóterületeken
száma	96	0	83	13
aránya az összes lakásállományhoz viszonyítva	30	0	26	4
	alapozással nem rendelkező lakások a belterületen	alapozással nem rendelkező lakások a külterületen	alapozással nem rendelkező lakások a nem szegregált lakóterületeken	alapozással nem rendelkező lakások a szegregált lakóterületeken
száma	2	0	0	2
aránya az összes lakásállományhoz viszonyítva	1	0	0	1
	szilárd falazattal nem rendelkező lakások a belterületen	szilárd falazattal nem rendelkező lakások a külterületen	szilárd falazattal nem rendelkező lakások a nem szegregált lakóterületeken	szilárd falazattal nem rendelkező lakások a szegregált lakóterületeken
száma	0	0	0	1
aránya az összes lakásállományhoz viszonyítva	0	0	0	1
	vezetékes ivóvízzel ellátott lakások a belterületen	vezetékes ivóvízzel ellátott lakások a külterületen	vezetékes ivóvízzel ellátott lakások a nem szegregált lakóterületeken	vezetékes ivóvízzel ellátott lakások a szegregált lakóterületeken
száma	280	0	262	18
aránya az összes lakásállományhoz viszonyítva	87	0	81	6
	árammal ellátott lakások a belterületen	árammal ellátott lakások a külterületen	árammal ellátott lakások a nem szegregált lakóterületeken	árammal ellátott lakások a szegregált lakóterületeken
száma	322	0	296	26
aránya az összes lakásállományhoz viszonyítva	100	0	92	8
	vezetékes gázzal ellátott lakások a belterületen	vezetékes gázzal ellátott lakások a külterületen	vezetékes gázzal ellátott lakások a nem szegregált lakóterületeken	vezetékes gázzal ellátott lakások a szegregált lakóterületeken
száma	234	0	227	7
aránya az összes lakásállományhoz viszonyítva	73	0	71	2
	csatornával ellátott lakások a belterületen	csatornával ellátott lakások a külterületen	csatornával ellátott lakások a nem szegregált lakóterületeken	csatornával ellátott lakások a szegregált lakóterületeken
száma	245	0	240	5
aránya az összes lakásállományhoz viszonyítva	76	0	75	2

Forrás: Önkormányzati adatok, TeIR, KSH adatbázis

Kérjük, a táblázat második sorába írja be a település különböző területein a komfort nélküli lakások számát. A harmadik oszlopban számítsa ki ezen lakások arányát az adott lakóterület összes lakásához viszonyítva. Komfort nélküli (substandard) a lakás, amelyre érvényes a következő feltételek valamelyike: nincs WC vagy fürdőszoba; nincs szennyvízelvezető-csatorna; hiányzik az alapozás, a fal vályogból épült; nincs vezetékes víz. Substandard a lakás akkor is, ha a lakásban nincs konyha és a teljes alapterület nem éri el az 50 m²-t. Szilárd falazattal rendelkező lakás: a falazat anyaga kő, tégl, beton, panel.

3.5.3. számú táblázat - A telepeken, szegregátumokban élők

		összes fő	férfi	nő
a telepen/szegregátumokban élők száma és változása	2008	97	48	49
	2009	112	49	63
	2010	118	64	54
	2011	127	58	69
	2012	135	76	59
0-6-éves	21			
7-14 éves	13			
15-30 éves	32			
31-45 éves	37			
46-64 éves	28			
65< éves	4			
az aktív korúak (15-64 év) közül foglalkoztatott	27			
munkanélküli	42			
Inaktív	6			
eltartott	12			
segélyezettek száma	38			
hátrányos helyzetű gyermek száma	34			
halmozottan hátrányos helyzetű gyermek száma	26			

Forrás: Önkormányzati adatok

A telepen/szegregátumokban élők száma és változása a szegregációval veszélyeztetett területek, a lakosság területi átrendeződésének folyamatát mutatja. Fel kell tárni a telepeken, szegregátumokban élő népesség életkori és foglalkoztatottságbeli megoszlását nemek szerint. Gazdaságilag aktív népesség: A [foglalkoztatottak](#) és a [munkanélküliek](#) (azaz a [munkát](#) végzők és a [munkavégzésre rendelkezésre állók](#)) együttes száma a 15-64 éves népességben. Inaktív az az aktív korú személy, aki nem dolgozik, de rendelkezik saját rendszeres bevétellel (nyugdíj, ösztöndíj, segély...). Eltartott az az aktív korú személy, aki nem rendelkezik saját rendszeres jövedelemmel. Az önkormányzati adatgyűjtés természetesen a partnerekkel való együttműködésben valósulhat meg.

3.6.1. számú táblázat – Orvosi ellátás

	Felnőttek és gyermekek részére szervezett háziorvosi szolgálatok száma	Csak felnőttek részére szervezett háziorvosi szolgáltatások száma	házi gyermekorvosok által ellátott szolgálatok száma
2008	1	0	0
2009	1	0	0
2010	1	0	0
2011	1	0	0
2012	1	0	0

Forrás: TeIR, KSH Tstar

Az orvosi, egészségügyi ellátást, illetve annak változását mutatja be a táblázat, mely szintén lényeges adat az adott település infrastruktúrájának és szolgáltatásainak vonatkozásában.

3.6.2. számú táblázat - Közgyógyellátási igazolvánnyal rendelkezők száma

	közgyógyellátási igazolvánnyal rendelkezők száma
2008	77
2009	74
2010	64
2011	62
2012	67

Forrás: TeIR, KSH Tstar

Ez az adat szintén az egészségügyi ellátás egyik fontos mutatója, amely esélyegyenlőségi szempontból jelentős. A közgyógyellátás a szociálisan rászorult személy részére - egészségi állapota megőrzéséhez és helyreállításához - az egészségügyi szolgáltatásokkal kapcsolatos kiadások kompenzálását célzó hozzájárulás. Három jogcímen kaphat valaki közgyógyellátási igazolványt: 1. alanyi jogon, 2. normatív alapon, 3. méltányossági alapon.

3.6.3. számú táblázat - Ápolási díjban részesítettek száma

	ápolási díjban részesítettek száma
2008	8
2009	13
2010	18
2011	22
2012	23

Forrás: TeIR, KSH Tstar

Az ápolási díj a tartósan gondozásra szoruló személy otthoni ápolását ellátó nagykorú hozzátartozó részére biztosított anyagi hozzájárulás. Ápolási díjra jogosult a hozzátartozó [a közeli hozzátartozók meghatározásáról ld. a Ptk. 685. § b) pontját], ha állandó és tartós gondozásra szoruló, súlyosan fogyatékos (életkorra tekintet nélkül), vagy tartósan beteg 18 év alatti gyermek gondozását, ápolását végzi.

A gyermekek helyzete, esélyegyenlősége, gyermekszegénység

4.1.1. számú táblázat - Védelembe vett és veszélyeztetett kiskorú gyermekek száma

	18 év alattiak száma a népességben	Védelembe vett 18 év alattiak száma	Megszüntetett esetek száma a 18 év alatti védelembe vettek közül	Veszélyeztetett kiskorú gyermekek száma
2008	249	1	1	110
2009	250	2	1	110
2010	249	3	2	116
2011	250	5	1	112
2012	263	7	0	121

Forrás: TeIR, KSH Tstar

A veszélyeztetett és a védelembe vett kiskorúak számát a település jegyzője tartja nyilván. A jegyző védelembe veszi a gyermeket, ha a szülő vagy törvényes képviselő az alapellátások önkéntes igénybevételével a gyermek veszélyeztetettségét megszüntetni nem tudja, de segítséggel a gyermek fejlődése, nevelése a családban biztosítható. A települési önkormányzat jegyzője - a gyermekjóléti szolgálat javaslatának figyelembevételével - védelembe veheti továbbá a szabálysértési hatóság értesítése alapján a szabálysértést elkövetett fiatakorút, vagy a nyomozó hatóság nyomozást megtagadó határozata alapján a tizennegyedik életévét be nem töltött gyermeket, vagy a rendőrség, az ügyészség, illetve a bíróság jelzése alapján a bűncselekmény elkövetésével gyanúsított, vádolt fiatakorút. A veszélyeztetett gyermek definíciója alatt olyan - magatartás, mulasztás vagy körülmény következtében kialakult – állapotot ért a rendelet, amely a gyermek testi, értelmi, érzelmi vagy erkölcsi fejlődését gátolja vagy akadályozza. A gyermekvédelemben érintett szakemberek gyakran eltérően értelmezik a veszélyeztetettség fogalmát és a mértékét is, ezért a helyzetelemzés szöveges részében javasolt mindezt részletesebben elemezni.

4.1.2. számú táblázat - Rendszeres gyermekvédelmi kedvezményben részesítettek száma

	Rendszeres gyermekvédelmi kedvezményben részesítettek száma	Ebből tartósan beteg fogyatékos gyermekek száma	Kiegészítő gyermekvédelmi támogatásban részesítettek száma	Ebből tartósan beteg fogyatékos gyermekek száma	Rendkívüli gyermekvédelmi támogatásban részesítettek száma
2008	192	2	0	0	120
2009	205	2	0	0	207
2010	215	2	0	0	0
2011	215	2	0	0	0
2012	196	2	0	0	0

Forrás: TeIR, KSH Tstar, Önkormányzati adatok

Rendszeres gyermekvédelmi kedvezményt a nyugdíjminimumhoz viszonyított egy főre eső havi jövedelem összege és a vagyoni helyzet függvényében állapítják meg, míg a kiegészítő illetve a rendkívüli gyermekvédelmi támogatásban akkor részesítheti a családot az önkormányzat, illetve az illetékes jegyző, amennyiben a gyermeket gondozó család időszakosan létfenntartási gondokkal küzd, vagy létfenntartást veszélyeztető rendkívüli élethelyzetbe került. Az elemzés során az eljárás objektív és szakmai standardoknak történő megfelelését javasolt szövegesen is értékelni.

A rendszeres gyermekvédelmi kedvezmény célja a szociális alapon rászoruló kiskorúak, vagy közoktatási intézményben tanuló nagykorúak anyagi támogatása. Ennek formája: a) gyermekétkeztetés normatív kedvezmény b) pénzbeli támogatás (évente két alkalommal: augusztus és november hónapban, feltéve,

hogyan a kedvezményre való jogosultsága tárgyév augusztus 1-én, illetve november 1-én fennáll c) külön jogszabályban meghatározott egyéb kedvezmény.

4.1.3. számú táblázat – Kedvezményes óvodai - iskolai juttatásokban részesülők száma, aránya

	Ingyenes étkezésben résztvevők száma óvoda	Ingyenes étkezésben résztvevők száma iskola 1-8. évfolyam	50 százalékos mértékű kedvezményes étkezésre jogosultak száma 1-13. évfolyam	Ingyenes tankönyv- ellátásban részesülők száma	Óvodáztatási támogatásban részesülők száma	Nyári étkeztetésben részesülők száma
2008	46	79	0	0	0	0
2009	43	82	5	0	0	0
2010	47	88	6	0	0	0
2011	44	87	5	0	16	0
2012	46	89	7	0	18	0

Forrás: TeIR, KSH Tstar, Önkormányzati adatok

Az ingyenes vagy a kedvezményes támogatások köre kiszélesedett az elmúlt években. A támogatások zöme a rendszeres gyermekvédelmi támogatások jogosultságához kötődik. A helyzetelemzés során annak a vizsgálata is javasolt, hogy a legjobban rászoruló családok gyermekei hozzájuthat-e a támogatásokhoz. A támogatások mindegyikét hivatalos iratokkal kell igényelni, igazolni. A mélyszegénységben élő személyek, családok gyakran megfelelő papírok, jövedelemigazolás vagy egyéb okok miatt nem jutnak hozzá szolgáltatásokhoz.

4.1.4. számú táblázat – Magyar állampolgársággal nem rendelkező gyermekek száma, aránya

	Magyar állampolgársággal nem rendelkező óvodások száma	Ebből hátrányos helyzetű	Magyar állampolgársággal nem rendelkező általános iskolások száma	Ebből hátrányos helyzetű	Magyar állampolgársággal nem rendelkező, 18 év alatti középiskolások száma	Ebből hátrányos helyzetű
2008	0	0	0	0	0	0
2009	0	0	0	0	0	0
2010	0	0	0	0	0	0
2011	0	0	0	0	0	0
2012	0	0	0	0	0	0

Forrás: Önkormányzati adatok, BM-BÁH

A tankötelezettség hatálya alá tartoznak és jogosultak az ingyenes oktatásra, illetve a magyar társaikkal azonos pedagógiai és szociális juttatások igénybevitelére a menekültek; menedékkérelt; átmenetileg Magyarországon menedéket kereső személyek (menedékesek) nemzetiségtől függetlenül minden bevándorló. Menekült vagy politikai menedékkérelt kért gyerekeket külön juttatás illeti meg a BÁH-tól. Kiegészítő információkkal a nem magyar állampolgárságú gyermekek részletesebb és a helyi viszonyoknak megfelelő felsorolása javasolt (állampolgárság, nyelv, magyarországi státusz stb.).

4.2.1. számú táblázat – A településen szegregált lakókörnyezetben élő gyermekek

A településen élő 0-6 éves gyermekek száma	A településen óvodai ellátásban részesülő gyermekek száma		A településen bölcsődei ellátásban részesülő gyermekek száma		A településen Biztos Kezdet Gyerekház szolgáltatásaiban részesülő gyermekek száma	
68	Összesen	Ebből szegregátumban él	Összesen	Ebből szegregátumban él	Összesen	Ebből szegregátumban él
	51	38	0	0	0	0
Megközelítés, elérhetőség perc	5 -10 perc	10 perc	0	0	0	0

Forrás: Önkormányzati, intézményi adatok

A szegregátumban élő 0-6 éves gyermekek létszáma mellett meg kell vizsgálni, hogy milyen arányban veszik igénybe az óvodai nevelés előtt az esetlegesen rendelkezésre álló korai fejlesztésben fontos szolgáltatásokat, mint a bölcsőde, Biztos Kezdet Gyerekház, majd az óvodai nevelés. A szolgáltatások elérhetősége, távolsága, kihasználtsága szintén elemzési szempont a helyzetelemzés során.

4.2.2. számú táblázat – Szegregált, telepszerű lakókörnyezetben élő gyermekek helyzete

A település szegregált lakókörnyezetben élő, sajátos nevelési igényű tanulók

A településen élő általános iskolás tanulók száma	A településen élő SNI általános iskolás tanulók száma		SNI tanulók ellátásának települése (helyben vagy más település ahol tanulnak)
	összesen	ebből szegregátumban él	
81	0	0	Tiszakóród-Milota

Forrás: Önkormányzati, intézményi adatok

A szegregátumban (KSH definíció) vagy krízisterületnek minősíthető lakótömbben, substandard lakásokban stb. élő családok gyermekeinek a helyzetének a vizsgálata több szempont mellett, végezhető el intézményi (gyerekjóléti szolgálat) és önkormányzati adatok alapján. Fel kell tárni az e területeken élő családok gyermekeit érintő szociális, oktatási, egészségügyi helyzetét.

4.2.3. számú táblázat – Szegregált, telepszerű lakókörnyezetben élő gyermekek helyzete, esélyegyenlősége

Intézmény OM azonosítója	Iskola / Feladat-ellátási hely neve:	Feladat-ellátási helyen tanulók száma (összes tanuló)	A feladat-ellátási helyen tanulók közül az 1. szegregátum(ok)ban lakó tanulók száma	A feladat-ellátási helyen tanulók közül a 2. szegregátum(ok)ban lakó tanulók száma	A feladat-ellátási helyen tanulók közül a 3. szegregátum(ok)ban lakó tanulók száma
33468	Hunyadi Mátyás Általános Iskola Milotai Tagintézménye	70	32	18	-

Forrás: Járási tankerületi, intézményfenntartói, Önkormányzati adatok

A szegregált lakókörnyezetben élő tanulók adatait iskolafenntartói háttértől függetlenül, minden általános iskolára vonatkoztatva kell megadni.

4.2.4. számú táblázat – Szegregált, telepszerű lakókörnyezetben élő gyermekek helyzete, esélyegyenlősége

Otthont nyújtó ellátásba került gyermekek száma a szegregátumban					
		település egésze	szegregátum 1.	szegregátum 2.	Szegregátum 3.
Átmeneti nevelésbe vétel	2010	2	2	-	
	2011	1	-	-	
	2012	7	7	-	
Tartós nevelésbe vétel	2010	0	-	-	
	2011	0	-	-	
	2012	0	-	-	
Ideiglenes hatályú elhelyezés	2010	2	-	-	
	2011	1	-	-	
	2012	7	7	-	
Családi pótlék/ iskoláztatási támogatás felfüggesztése iskolai hiányzás miatt	2010	0		-	
	2011	2	-	2	
	2012	1	1	-	
	2011				
	2012				

Forrás: Önkormányzati adatok

A szegregált lakókörnyezetben élő gyermekek az átlagnál nagyobb arányban kerülnek a gyermekvédelem alap- vagy szakellátás látókörébe. Az adatokat a helyi gyermekjóléti szolgálat, önkormányzat és a gyámhivatal segítségével kell megadni. A helyzetelemzés során a gyermekvédelmi jelzőrendszer törvényben szabályozott működésének a feltételeit is vizsgálni szükséges.

4.3.1. számú táblázat – Védőnői álláshelyek száma

	védőnői álláshelyek száma	Egy védőnőre jutó gyermekek száma
2008	1	51
2009	1	58
2010	1	57
2011	1	57
2012	1	59

Forrás: TeIR, KSH Tstar, önkormányzati adatgyűjtés

A fenti táblázat adatait szükséges összevetni a védőnők által ellátottak számával, arányával és a védőnői körzetben élő 0-3 év közötti gyerekek számával. Ebből látható a védőnői leterheltség, illetve, hogy valamennyi gyermek hozzájut-e a védőnői szolgáltatáshoz.

Esetenként a védőnők a vizsgált település mellett további településeken is ellátnak védőnői feladatokat. Ilyen esetekben szükséges az adatgyűjtést a védőnők információival kiegészíteni, hogy pontosan látható legyen a védőnői leterheltség.

A leterheltség megállapításához figyelembe kell venni, hogy a jogszabály szerint a védőnő maximum 250 gyereket láthat el, illetve, hogy országos átlagban 300 gyerek ellátása jut egy védőnőre.

4.3.2. számú táblázat – Gyermekorvosi ellátás jellemzői

	Betöltetlen felnőtt háziorvosi praxis/ok száma	Háziorvos által ellátott esetek száma	Gyermekorvos által ellátott esetek száma	Felnőtt házi orvos által ellátott esetek száma
2008	0	1679	0	0
2009	0	2428	0	0
2010	0	3568	0	0
2011	0	3845	0	0
2012	0	4258	0	0

Forrás: TeIR, KSH Tstar, önkormányzati adatgyűjtés

A hátrányos helyzetű településeken jellemzően alig van gyermekorvos, amennyiben a háziorvos látja el ezt a feladatot, akkor a táblázat utolsó oszlopát kell kitölteni.

4.3.3. számú táblázat - Bölcsődék és bölcsődébe beíratott gyermekek száma

	Bölcsődék száma	Bölcsődébe beírt gyermekek száma	Szociális szempontból felvett gyerekek száma (munkanélküli szülő, veszélyeztetett gyermek, nappali tagozaton tanuló szülő)	Működő összes bölcsődei férőhelyek száma
2008	0	0	0	0
2009	0	0	0	0
2010	0	0	0	0
2011	0	0	0	0
2012	0	0	0	0

Forrás: TeIR, KSH Tstar, helyi adatgyűjtés

A bölcsődei felvételnél vizsgálni kell, hogy érvényesül-e az az alapelv, hogy előnyt kell élvezzen az a gyermek, akit egyedülálló (élettárrsal nem rendelkező hajadon, nőtlen, elvált vagy özvegy családi állapotú) szülője nevel; akivel együtt a családban nevelt kiskorú gyermekek száma a három főt meghaladja; aki családgondozásban részesül, és fejlődése érdekében állandó napközbeni ellátásra van szüksége; akinek szülője orvosilag igazolt betegsége miatt az ellátást biztosítani nem vagy csak részben tudja; akit – gyámhatósági határozat alapján – gyámként kirendelt időskorú (a rá vonatkozó nyugdíjkorhatárt elért) hozzátartozója nevel; akinek a szülője jövedelmi helyzete miatt (mert családjában az egy főre jutó jövedelem az öregségi nyugdíj mindenkori legkisebb összegét nem haladja meg) az ellátásáról nem vagy nehezen tud gondoskodni; akinek családjában az egy főre jutó jövedelem alacsony.

4.3.4. számú táblázat - Családi napköziben engedélyezett férőhelyek száma

	Családi napköziben engedélyezett férőhelyek száma	Családi napköziben a térítésmentes férőhelyek száma	Családi napközeiben gondozott gyermekek száma
2008	0	0	0
2009	0	0	0
2010	0	0	0
2011	0	0	0
2012	0	0	0

Forrás: TeIR, KSH Tstar, Intézményi adatok

A családi napköziben - a saját, napközbeni ellátást máshol igénybe nem vevő gyermeket is beszámítva - legfeljebb öt gyermek gondozható. Ha a családi napköziben egy fogyatékos gyermeket is gondoznak, akkor

a gondozható gyermekek száma legfeljebb négy fő. Ha a családi napköziben gondozott valamennyi gyermek fogyatékos, akkor a gondozható gyermekek száma legfeljebb három fő. A rendeletben meghatározott létszámon túl még két gyermek, ha fogyatékos gyermekről van szó, még egy gyermek gondozható a családi napköziben, feltéve, hogy az ellátást nyújtónak állandó segítője van.

A családi napközit felmérő elemzésekor nem csak a férőhelyek számát érdemes kiemelni, hanem a kihasználtságot is – ezért került bele a helyi adatgyűjtésre támaszkodó kiegészítő oszlopként a gondozott gyermekek száma is a táblázatba.

4.4.1. számú táblázat - Óvodai nevelés adatai

ÓVODAI ELLÁTOTSÁG	db	
Az óvoda telephelyeinek száma	2	
Hány településről járnak be a gyermekek	3	
Óvodai férőhelyek száma	110	
Óvodai csoportok száma	4	
Az óvoda nyitvatartási ideje (7.30 h-tól 16.30 h-ig):	9 óra	
A nyári óvoda-bezárás időtartama: ()	2 hét	
Személyi feltételek	Fő	Hiányzó létszám
Óvodapedagógusok száma	7	0
Ebből diplomás óvodapedagógusok száma	7	0
Gyógypedagógusok létszáma	0	1
Dajka/gondozónő	5	0
Kisegítő személyzet	0	0

Forrás: TeIR, KSH Tstar, önkormányzati adatgyűjtés

Amennyiben a településen több óvoda működik, úgy a táblázatot intézményenként szükséges kitölteni. Az óvodai telephelyek adatait, fenntartói háttértől függetlenül, minden óvoda esetében szükséges megadni. Óvodai telephelye egy tagintézménynek is lehet külön, telephely alatt a legalább egy külön óvodai csoporttal rendelkező, külön épületben vagy épületrészben működő óvodák adatai kell megadni. A kapott adatokat szükséges összevetni az adatalemzés során a Köznevelési törvény valamint Óvodai nevelés országos alapprogramjában foglaltakkal.

4.4.2. számú táblázat - Óvodai nevelés adatai 2.

Helyhiány miatt elutasított gyermekek száma	Fő	Ebből hátrányos / halmozottan hátrányos helyzetű
2008.	0	0
2009.	0	0
2010.	0	0
2011.	0	0
2012.	0	0
2013.	0	0

Forrás: TeIR, KSH Tstar, önkormányzati, intézményi adatgyűjtés

A korábbi években csak a 3 éves kort betöltött halmozottan hátrányos helyzetű gyermekeket kellett előnyben részesíteni az óvodai felvétel során, míg 2014-től minden 3 éves gyermeknek kötelező óvodába járni. Kérjük, a helyhiány miatt elutasított gyermekek szociális hátterét is jelölje a szélső oszlopban. (HH/HHH)

4.4.3. számú táblázat - Óvodai nevelés adatai 3.

	3-6 éves korú gyermekek száma	Óvodai gyermek- csoportok száma	Óvodai férőhelyek száma	Óvodai feladat- ellátási helyek száma	Óvodába beírt gyermekek száma	Óvodai gyógypedagógiai csoportok száma
2008	45	2	50	1	44	0
2009	41	2	50	1	49	0
2010	35	2	50	1	55	0
2011	40	2	50	1	50	0
2012	93	4	110	2	110	0

Forrás: TeIR, KSH Tstar, Önkormányzati adatgyűjtés

4.4.4. számú táblázat - Az óvodai ellátás igénybevétele

2012-2013. év	3 éves	4 éves	5 éves	6 éves	7 éves	Összesen
Székhely						
Az intézménybe beíratott gyermekek létszáma	13	14	18	6	0	51
Más településről bejáró gyermekek létszáma		1	3	0	0	4
Az intézménybe beíratott, 20%-ot meghaladóan hiányzott gyermekek száma (az adott évből eltelt időszakra vetítetten)	0	0	0	0	0	0
A beíratott gyermekek közül a hátrányos helyzetűek létszáma	21	14	10	2	0	47
A beíratott gyermekek közül a halmozottan hátrányos helyzetűek létszáma	17	8	7	2	0	34
Tagóvoda						
Az intézménybe beíratott gyermekek létszáma	12	8	14	8	0	42
Más településről bejáró gyermekek létszáma						12
Az intézménybe beíratott, 20%-ot meghaladóan hiányzott gyermekek száma (az adott évből eltelt időszakra vetítetten)	1	1	1	0	0	3
A beíratott gyermekek közül a hátrányos helyzetűek létszáma	8	8	12	8	0	36
A beíratott gyermekek közül a halmozottan hátrányos helyzetűek létszáma	7	5	9	4	0	25

Forrás: TeIR, KSH Tstar, Önkormányzati adatgyűjtés

A hátrányos és halmozottan hátrányos helyzetű gyermekek óvodai nevelésben történő részvétele jelentősen javult Magyarországon. A különböző okokra visszavezethető nagyobb mértékű hiányzás a hátrányos helyzetű csoportok későbbi sikeres oktatási részvételére lehet negatív hatással.

4.4.5. számú táblázat - A hátrányos és halmozottan hátrányos helyzetű gyermekek ellátása

Székhely						
	beíratott hátrányos helyzetű gyermekek létszáma	az intézménybe beíratott, 20%-ot meghaladóan hiányzott hátrányos helyzetű gyermekek száma (az adott évből eltelt időszakra vetítetten)	fejlesztő foglalkozásban részesülő hátrányos helyzetű gyermekek száma	beíratott halmozottan hátrányos helyzetű gyermekek létszáma	az intézménybe beíratott, 20%-ot meghaladóan hiányzott halmozottan hátrányos helyzetű gyermekek száma (az adott évből eltelt időszakra vetítetten)	fejlesztő foglalkozásban részesülő halmozottan hátrányos helyzetű gyermekek száma
Csoport1	21	6	0	17	4	0
Csoport 2	26	18	0	17	14	0
Csoport 3						
Csoport 4						
Csoport 5						
Csoport 6						
Összesen	47	24	0	34	18	0
A csoportok összlétszámából a 6 évesnél idősebb gyermekek	6	6	0	5	4	0
A csoportok összlétszámából a 7 évesnél idősebb gyermekek (ped. szakszolgálat véleményével)	0	0	0	0	0	0
Tagóvoda						
Csoport1	36	2	0	25	1	0
Csoport 2						
Csoport 3						
Csoport 4						
Csoport 5						
Csoport 6						
Összesen	36	2	0	25	1	0
A csoportok összlétszámából a 6 évesnél idősebb gyermekek	8	0	0	4	0	0
A csoportok összlétszámából a 7 évesnél idősebb gyermekek (ped. szakszolgálat véleményével)	0	0	0	0	0	0

Forrás: TeIR, KSH Tstar, Önkormányzati adatgyűjtés

4.4.6.a. számú táblázat - Óvodai körzethatár

Óvodai körzetenkénti létszám és hh/hhh gyermekek megoszlása	A körzetbe felvehető (ott élő) összes gyermekek száma	A körzetbe felvehető (ott élő) összes hh gyermekek száma	A körzetbe felvehető (ott élő) összes hhh gyermekek száma	A körzet óvodáiba járó gyermekek összlétszáma	A körzetbe járó hh gyermekek létszáma	A körzetbe járó hh gyermekek aránya a körzet óvodásainak összlétszámához viszonyítva (%)	A körzetbe járó hhh gyermekek létszáma	A körzetbe járó hhh gyermekek aránya a körzet óvodásainak összlétszámához viszonyítva (%)
Körzet 1	110	60	50	93	83	89%	59	63%
Körzet 2								
Körzet 3								
Körzet 4								
Körzet 5								
Körzet 6								
Körzet 7								
Összesen								

Forrás: Önkormányzati adatok

Ha a településen több óvoda működik, akkor a felvételi körzeteket oly módon kell kialakítani, hogy a halmozottan hátrányos helyzetű gyerekek aránya a településen egyenletes legyen.

4.4.6.b. számú táblázat - Óvodai létszám-megoszlás

Székhely:	Létszám	hh fő	hh arány %	hhh fő	hhh arány %	hh arány a összlétszámához viszonyítva	hhh arány a összlétszámához viszonyítva	sajátos nevelési igényű gyermekek létszáma	sajátos nevelési igényű gyermekek aránya a csoport összlétszámához viszonyítva
Csoport1	23	21	91	17	74	31	25	0	0
Csoport 2	28	26	93	17	61	38	25	0	0
Csoport 3									
Csoport 4									
Csoport 5									
Csoport 6									
Összesen	51	48		34				0	
A csoportok összlétszámából a 6 évesnél idősebb gyermekek	6	2	33	4	66				
A csoportok összlétszámából a 7 évesnél idősebb gyermekek (ped. szakszolgálat véleményével)									
Tagóvoda vagy telephely									
Csoport1	42	36	86	25	60	53	37	0	0
Csoport 2									
Csoport 3									
Csoport 4									
Csoport 5									
Csoport 6									
Összesen	42	36		25				0	
A csoportok összlétszámából a 6 évesnél idősebb gyermekek	8	2		6					
A csoportok összlétszámából a 7 évesnél idősebb gyermekek (ped. szakszolgálat véleményével)	0	0		0				0	!

Forrás: TeIR, KSH Tstar, Önkormányzati adatgyűjtés

A táblázatban az óvodai csoportok létszáma mellett a hátrányos helyzetű gyerekek létszámát és arányát, illetve utóbbi csoportból a halmozottan hátrányos helyzetű gyermekek létszámát és arányát is meg kell adni.

4.4.7. számú táblázat - Általános iskolában tanuló száma

	Általános iskola 1-4 évfolyamon tanulók száma	Általános iskola 5-8 évfolyamon tanulók száma	általános iskolások száma	napközis tanulók száma	
	fő	fő	fő	fő	%
2010/2011	59	20	79	55	70
2011/2012	56	27	83	24	29
2012/2013	43	48	91	41	45

Forrás: TeIR, KSH Tstar

A nappali oktatásban (gyógypedagógiai oktatással együtt) résztvevők és a napközisek száma

4.4.8. számú táblázat - Általános iskolák adatai

	általános iskolai osztályok száma			általános iskolai osztályok száma a gyógypedagógiai oktatásban			általános iskolai feladat- ellátási helyek száma
	1-4 évfolyamon	5-8 évfolyamon	összesen	1-4 évfolyamon	5-8 évfolyamon	összesen	db
2010/2011	4	2	6	0	0	0	1
2011/2012	4	2	6	0	0	0	1
2012/2013	4	2	6	0	0	0	1

Forrás: TeIR, KSH Tstar

4.4.9. számú táblázat - Általános iskolások adatai – el- és bejárás

	Létszám (fő)	A helyben élő összes gyerekhez képest az arányuk
A településen élő általános iskolás korú gyermekek létszáma	91	43 %
Más településről bejáró általános iskolások	1	2 %
Más településről bejáró hh gyerekek	1	1 %
Más településről bejáró hhh gyerekek	0	0
Más településre eljáró általános iskolások	21	13 %
Más településre eljáró hh gyerekek	4	10 %
Más településre eljáró hhh gyerekek	19	38 %
Általános iskolás korúak közül a hh gyerekek	85	49 %
Általános iskolás korúak közül a hhh gyerekek	56	37 %

Forrás: Önkormányzati és intézményfenntartói, tankerületi adatok

4.4.10. számú táblázat – Iskolai körzethatár

Hány körzet van a településen	1 db						
Iskolai körzetenkénti létszám és hh/hhh tanulók megoszlása	A körzet általános iskolába járó tanulók összlétszáma	A körzetbe járó hh tanulók létszáma	A körzetbe járó hh tanulók aránya a körzet tanulóinak összlétszámához viszonyítva (%)	A körzetbe járó hhh tanulók létszáma	A körzetbe járó hhh tanulók aránya a körzet tanulóinak összlétszámához viszonyítva (%)	A körzetbe járó hh tanulók létszáma a település hh tanulóinak összlétszámához viszonyítva	A körzetbe járó hhh tanulók létszáma a település hhh tanulóinak összlétszámához viszonyítva
91	91	85	93	56	62	100	100
Összesen							

Forrás: Önkormányzati és intézményfenntartói, tankerületi adatok

Ha a településen több általános iskola működik, az egymással határos felvételi körzeteket oly módon kell kialakítani, hogy a halmozottan hátrányos helyzetű tanulóknak az adott körzetben felvehető összes tanköteles tanulóhoz viszonyított aránya a különböző intézményekben hasonló legyen. Vagyis ha a településen, kerületben több általános iskola működik, a halmozottan hátrányos helyzetű tanulóknak az egyes felvételi körzetekben kiszámított aránya legfeljebb 15 százalékponttal lehet magasabb, mint az általános iskolába járó halmozottan hátrányos helyzetű gyermekeknek a település, kerület egészére kiszámított aránya a 20/2012. (VIII. 31.) EMMI rend. 24. §-a szerint. Amennyiben mód van rá a körzethatár rendelet hatálya alá nem tartozó egyéb egyházi vagy nem állami, nem önkormányzati általános iskolák adatait is adja meg.

4.4.11. számú táblázat - Iskola személyi feltételek

	Fő	Hiányzó létszám
Nem szaktanítást végző tanító	0	0
Szaktanítást végző tanítók száma	4	0
Szaktanítást végző tanárok száma	5	0
Gyógypedagógusok létszáma	1	0
Gyermekevédelmi felelős	0	1
Iskolaorvos	0	1
Iskolapszichológus	0	1
Kisegítő személyzet	2	0

Forrás: Önkormányzati és intézményfenntartói, tankerületi adatok

4.4.12. számú táblázat - A 8. évfolyamot eredményesen befejezettek a nappali oktatásban

	8. évfolyamot eredményesen befejezettek száma / aránya a nappali rendszerű oktatásban
	Fő / %
2010/2011	0
2011/2012	0
2012/2013	0

Forrás: TeIR, KSH Tstar Forrás: Önkormányzati és intézményfenntartói, tankerületi adatok

A 8. évfolyamot elkezdett tanulók számát kell összevetni a 8. évfolyamot eredményesen elvégzettek számával a nappali rendszerű oktatásban. Ez az adat mutatja az intézmény lemorzsolódási mutatóit, melyeknek munkaerő-piaci hatásai nagy mértékben vannak.

4.4.13. számú táblázat - Iskolai ellátás igénybevétele - telephelyi bontásban

2012-2013. tanév														
Telephely1 (szükség szerint, töröljön vagy szúrjon be plusz sorokat)	Tagozat megnevezése	Létszám	Napközis	Bejáró	Hátrányos helyzetűek létszáma	HH tanulók aránya az osztály létszámához viszonyítva	Halmazottan hátrányos helyzetűek létszáma	HHH tanulók aránya az osztály létszámához viszonyítva	Sajátos nevelési igényű tanulók létszáma	SNI tanulók aránya az osztály létszámához viszonyítva	SNI tanulók számából a hhh tanulók száma	Évismétlők száma	Magán-tanulók száma	Létszám, amelynek alapján integrációs normatívát igényelnek
1. évfolyam A osztály		11	10		10	91	8	73	1	9	1	3	0	0
1. évfolyam B osztály													0	0
2. évfolyam A osztály		13	13	1	10	78	8	62					0	0
2. évfolyam B osztály													0	0
3. évfolyam A osztály		9	8		8	89	6	67	1	11	1	1	0	0
3. évfolyam B osztály													0	0
4. évfolyam A osztály		10	10		8	80	7	70					0	0
4. évfolyam B osztály													0	0
5. évfolyam A osztály		11			10	91	9	82					0	0
5. évfolyam B osztály													0	0
6. évfolyam A osztály		16			14	88	10	63	1	6	1		0	0
6. évfolyam B osztály													0	0
7. évfolyam A osztály		12			11	92	9	75					0	0
7. évfolyam B osztály													0	0
8. évfolyam A osztály		9			8	89	7	78					0	0
8. évfolyam B osztály													0	0
Összesen:		91	41		71		64		3		3	4	0	0

Forrás: Önkormányzati, intézményi adatok, KIR

A fenti táblázatot intézményenként szükséges kitölteni, és egyéb – releváns információkat tartalmazó – oszloppal lehet bővíteni. A táblázat nem csak az intézményen belüli oktatásszervezésről - szegregáció/integrációról - nyújt pontos képet, hanem a tartalmi szolgáltatások, illetve eredmények is megjelennek benne.

4.4.14. számú táblázat – Kompetenciamérési adatok

Hunyadi Mátyás Általános iskola Milotai Tagintézménye	2010		2011		2012			2013	
Országos kompetencia-mérés eredménye	Iskola átlaga	Országos átlag	Iskola átlaga	Országos átlag	Iskola átlaga	HHH tanulók átlaga	Országos átlag	Iskola átlaga	HHH tanulók átlaga
Szövegértés									
6. évfolyam	1553	1483	1519	1483	1496	Nincs adat	1472	Nincs adat	Nincs adat
8. évfolyam	–	–	1608	1577	--	--	-	--	-
10. évfolyam	-	-	-	--	-	-	-	-	-
Matematika									
6. évfolyam	1560	1498	1439	1498	1599	Nincs adat	1489	-	-
8. évfolyam	–	–	1621	1601	-	-	-	-	-
10. évfolyam	-	-	-	-	-	-	-	-	-

Forrás: Önkormányzati és intézményfenntartói, tankerületi adatok

A kompetenciamérés adatait telephelyenként és iskolánként kell megadni és nem csak az országos átlaghoz viszonyítani, hanem a térségi, járási adatokhoz, az egyéb tanulói mutatókkal együtt (pl. továbbtanulás, érettségit adó szakközépiskolába felvettek aránya stb).

4.4.15. számú táblázat – Továbbtanulási mutatók középfokra nappali tagozaton

	Gimnázium (%)		Szakközépiskola (érettségit adó képzés) (%)		Szakiskolai képzés (%)		Speciális szakiskola (%)		Nem tanult tovább (%)	
	összlétszámon belül	HHH-tanulók körében	összlétszámon belül	HHH-tanulók körében	összlétszámon belül	HHH-tanulók körében	összlétszámon belül	HHH-tanulók körében	összlétszámon belül	HHH-tanulók körében
2008/2009	2	0	0	0	6	6	0	0	0	0
2009/2010	4	1	1	1	7	7	0	0	0	0
2010/2011	4	1	1	1	5	5	0	0	0	0
2011/ 2012	3	2	2	2	6	6	0	0		
országos átlag: 2011/2012	34,00%		35,00%		29,00%		2,00%			

Forrás: KIR, Önkormányzati és intézményfenntartói, tankerületi adatok

Az országos adatok forrása a Statisztikai Tájékoztató Oktatási Évkönyv 2011/2012-es tanév 24. oldal. – kezdő évfolyamos tanulók.

Ha az országos adatokhoz viszonyítva alacsony a hhh tanulók továbbtanulása (különös tekintettel az érettségit adó intézményekre), akkor szükséges vizsgálni az oktatási intézmények szolgáltatásának hatékonyságát, eredményességét és méltányosságát. Ezek közül az egyik vizsgálandó terület, hogy működik-e a hhh tanulók képesség-kibontakoztatását támogató Integrációs Pedagógiai Rendszer.

4.4.16. számú táblázat – Lemorzsolódási mutatók az általános iskolában

	Évfolyamismétlők aránya (%)		Magántanulók aránya (%)		Az előző tanévben 250 óránál többet hiányzó tanulók aránya (%)	
	összlétszámon belül	HHH-tanulók körében	összlétszámon belül	HHH-tanulók körében	összlétszámon belül	HHH-tanulók körében
2008/2009	2	2	0	0	0	0
2009/2010	1	1	0	0	0	0
2010/2011	1	1	0	0	0	0
2011/2012	4	4	0	0	0	0
országos átlag 2011/2012	2,1%		0,8%		0,8%	

Forrás: KIR, Önkormányzati és intézményfenntartói, tankerületi adatok

Az országos adatok forrása a Statisztikai Tájékoztató Oktatási Évkönyv 2011/2012-es tanév. 146. oldal. – általános iskola, és EMMI KIR STAT.

4.4.17. számú táblázat – Hátránykompenzáló programok

tanév	tanodai program létszám	HH/ HHH tanulók létszáma	tehetséggondozó program	HH/ HHH tanulók létszáma	nyári tábor	HH/ HHH tanulók létszáma	Alapfokú művészetoktatás	HH/ HHH tanulók létszáma
2008/2009	0	0	1	3	0	0	0	0
2009/2010	0	0	1	5	0	0	0	0
2010/2011	0	0	1	4	0	0	0	0
2011/2012	0	0	1	4	0	0	0	0

Forrás: KIR, Önkormányzati és intézményfenntartói, tankerületi adatok

A táblázatot a helyi, települési viszonyoknak megfelelően korrigálható vagy kiegészíthető a helyben működő és elérhető programoknak megfelelően.

A nők helyzete, esélyegyenlősége

5.1.1. számú táblázat - Foglalkoztatás és munkanélküliség a nők körében

	Munkavállalási korúak száma		Foglalkoztatottak		Munkanélküliek	
	férfiak	nők	férfiak	nők	férfiak	nők
2008	326	316	43	21	133	76
2009	273	315	28	32	111	64
2010	321	314	45	38	136	87
2011	329	296	47	29	56	54
2012	331	295	58	49	42	27

Forrás: TeIR és helyi adatgyűjtés

A nők munkaerő-piaci hátránya összetett, nehezen vizsgálható jelenség. A férfiak és nők adott településen való foglalkoztatottságának mutatói arról nyújthatnak tájékoztatást, hogy milyen arányban érinti a nemeket a munkanélküliség. Pontosabb képet kapnánk a kérdésről, ha a rendelkezésre álló adatok között lenne, hogy az érintett csoportból (férfiak és nők is) hányan nevelnek gyermeket, hányan nevelnek 15 évesnél fiatalabb gyermeket, hány gyermeket nevelnek, illetve hányan egyedülállók. A helyi adatgyűjtés természetesen a partnerekkel való együttműködésben valósulhat meg.

5.1.2. számú táblázat - Nők részvétele foglalkoztatást segítő és képzési programokban

	Foglalkoztatást segítő és képzési programok száma adott évben		résztevők száma	résztevő nők száma
2008	0	0	0	0
2009	0	0	0	0
2010	0	0	0	0
2011	0	0	0	0
2012	0	0	0	0

Forrás: Helyi adatgyűjtés

A településen önkormányzati, civil vagy egyéb szervezet által megvalósított programok résztvevői között a nők arányának vizsgálata az 5.1.1. számú táblázattal összevetve mutathat eredményt: ha a munkanélküliek száma és a vizsgált programokon résztvevők száma nem egyenes arányos, annak okai újabb kérdéseket vetnek fel az eltérés irányának és mértékének függvényében. Pl: Az indított programok egyenlő mértékben célozták-e a férfiakat és nőket? A programok teljesíthetők voltak-e kisgyermekes édesanyák számára? (Megengedett-e hiányzás például a gyermek megbetegedése esetén? A program, képzés időbeosztása illeszkedik-e a bölcsődék, óvodák nyitvatartási idejéhez?)

5.1.3. számú táblázat - Hátrányos megkülönböztetés a foglalkoztatás területén

	Esetszám
2008	0
2009	0
2010	0

2011	0
2012	0

Forrás: Helyi adatgyűjtés

A partnerek bevonásával történt esetfeltárások nem csak az esetek számát mutatják, hanem a különböző eseteket is leírják. Itt érdemes arra figyelni, hogy az egyes esetek milyen számossággal jelennek meg, illetve, hogy történtek-e az évek során megoldások.

5.1.4. számú táblázat - Alacsony iskolai végzettségű nők elhelyezkedési lehetőségei

	munkanélküli nők száma	8 általánosnál alacsonyabb végzettségű	8 általános	szakiskola/ szakmunkás-képző	gimnázium	érettségi	főiskola	egyetem
2008	76	14	9	20	12	16	4	1
2009	64	8	14	22	9	9	2	0
2010	87	15	17	26	15	9	3	2
2011	54	9	11	21	6	7	0	0
2012	52	7	13	18	6	7	1	0

Forrás: TeIR és helyi adatgyűjtés

A táblázat adataiból jól látható, hogy adott településen miként áll összefüggésben a nők iskolai végzettsége és foglalkoztatottsága. A kapott adatok segíthetnek a foglalkoztatást segítő programok, képzések hatékonyabb szervezésében.

5.2 számú táblázat - A munkaerő-piaci és családi feladatok összeegyeztetését segítő szolgáltatások

	3 év alatti gyermekek száma a településen	működő bölcsődék száma	bölcsődei férőhelyek száma		működő családi napközis száma	férőhelyek száma családi napköziben	férőhelyek összesen
			önkormányzati	egyéb			
2008	51	0	0	0	0	0	0
2009	58	0	0	0	0	0	0
2010	57	0	0	0	0	0	0
2011	57	0	0	0	0	0	0
2012	59	0	0	0	0	0	0

Forrás: TeIR és helyi adatgyűjtés

Pl. bölcsődei, családi napközi, óvodai férőhelyek, férőhelyhiány; közintézményekben rugalmas munkaidő, családbarát munkahelyi megoldások stb.

A nők munkaerő-piaci esélyeit és az ideális családtervezést is pozitívan befolyásolja, ha a gyermekek napközbeni ellátása biztosított a településen.

5.3. számú táblázat - Családtervezés, anya- és gyermekgondozás területe

	védőnők száma	0-3 év közötti gyermekek száma	átlagos gyermekszám védőnőnként
2008	1	51	51
2009	1	58	58

2010	1	57	57
2011	1	57	57
2012	1	59	59

Forrás: TeIR és helyi adatgyűjtés

A védőnői szolgálat nemcsak a kisgyermek egészségi állapotának felügyeletét végzi, hanem feladata a kismama (gyakorlati és lelki) segítése, hogy ezzel támogassa a felügyelete alá tartozó gyermek megfelelő testi és mentális fejlődésének biztosítását. A védőnő kapcsolatban áll a családdal, a kisgyermekellátó intézményekkel és a gyermekorvossal is, így adott településen árnyalt képpel rendelkezik a családok gyermekellátási és nevelési helyzetéről. Szakemberként hatékony segítséget képes nyújtani a családoknak, ez pedig szorosan összefügg a hozzá tartozó gyermekek számától.

5.4. számú táblázat - A nőket érő erőszak, családon belüli erőszak

	rendőrök riasztása családi viszályhoz	tényleges feljelentések száma	bírósági ítélet
2008	0	0	0
2009	0	0	0
2010	0	0	0
2011	0	0	0
2012	0	0	0

Forrás: Helyi adatgyűjtés

A családon belüli erőszak a nemzetközi és országos statisztikák alapján sokkal jelentősebb mértékben jelenlévő probléma, mint gondolnánk. A helyi rendőrség és bíróság számszerű adatai tükrözhetik, hogy a bántalmazottak milyen mértékben mernek, illetve tudnak jogi segítséget kérni. Azzal is tisztában kell lennünk, hogy leggyakrabban a rendőrség riasztására is csak végső esetben kerül sor. Teljes körű vizsgálatot a témában annak jellegéből adódóan lehetetlen végezni, de egyes részterületek tanulmányozása segítheti a problémák feltárását, segíthet a megoldási lehetőség megtalálásában.

5.5. számú táblázat - Krízishelyzetben igénybe vehető szolgáltatások

Férőhelyek száma	önkormányzati anyaotthon a településen	önkormányzati anyaotthon a település 50 km-es körzetében	Nem önkormányzati (egyházi, alapítványi) anyaotthon a településen	Nem önkormányzati (egyházi, alapítványi) anyaotthon a település 50 km-es körzetében
2008	0	0	0	0
2009	0	0	0	0
2010	0	0	0	0
2011	0	0	0	0
2012	0	0	0	0

Forrás: Helyi adatgyűjtés

Az anyaotthonok és a családok átmeneti otthonai (anyagi vagy családi) krízishelyzetben jelenthetnek megoldást azok számára, akiknek nincs hová menniük. Bizonyos esetekben kimondottan célszerű, ha a krízishelyzetben lévő nő távol kerül addigi környezetétől, de vannak olyan helyzetek is, amikor az anyaotthon/családotthon és a lakóhely távolsága komoly problémát jelent (munkahely, gyermekellátó intézmények). Jellemzően ezen intézményeknél (a férőhelyek hiánya miatt főleg a téli

időszakban) várólistás rendszer működik, ezért a férőhelyek száma mellett a jelenleg várólistán lévők számának szerepeltetésével pontosabb képet kapunk a témában.

5.6. számú táblázat - A nők szerepe a helyi közeletben

	Képviselőtestület tagja		Városi bíróság és ítéltáblák vezetői		Közgyűlések tagjai	
	Férfi	Nő	Férfi	Nő	Férfi	Nő
2008	4	3	0	0	0	0
2009	4	3	0	0	0	0
2010	2	2	0	0	0	0
2011	2	2	0	0	0	0
2012	2	2	0	0	0	0

Forrás: Helyi adatgyűjtés

A táblázat adatainak vizsgálatánál az arányokat (férfi/nő) szükséges figyelembe venni.

5.7 számú táblázat - A nőket helyi szinten fokozottan érintő társadalmi problémák és felszámolásukra irányuló kezdeményezések

	Intézkedések, pályázatok, programok száma a településen	Önkormányzati	Más állami szerv által támogatott	Civil	Összes
2008	0	0	0	0	0
2009	0	0	0	0	0
2010	0	0	0	0	0
2011	0	0	0	0	0
2012	0	0	0	0	0

Forrás: Helyi adatgyűjtés

Az adatgyűjtés azokat a pályázati programokat, vagy helyi rendeletekhez kapcsolt intézkedéseket gyűjti össze, melyek a nők munkaerő-piaci esélyegyenlőségéért tesznek, a nőkkel szembeni erőszak ellen lépnek fel, vagy bármilyen módon a nők esélyegyenlőségét állítják középpontba. Adatgyűjtéshez a helyi önkormányzaton kívül célszerű felkeresni a Kormányhivatal Munkaügyi Központját és civil szervezeteket.

Az idők helyzet, esélyegyenlősége

6.1.1. számú táblázat – Nyugdíjban, nyugdíjszerű ellátásban részesülők száma nemek szerint

	nyugdíjban, nyugdíjszerű ellátásban részesülő férfiak száma	nyugdíjban, nyugdíjszerű ellátásban részesülő nők száma	összes nyugdíjas
2008	99	174	273
2009	94	169	263
2010	94	163	257
2011	92	153	245
2012	93	154	247

Forrás: TelR, KSH Tstar

Az adatelemzés során azt kell figyelembe venni, hogy vannak-e ellátatlan (nyugdíj, nyugdíjszerű ellátás) időskorúak, és ha igen, akkor milyen arányban.

6.2.1. számú táblázat - Idősek, nyugdíjasok foglalkoztatottsága

Az 55-64 éves idősebbek foglalkoztatottsági mutatói (2000-2011) az alábbi linken található:

http://www.ksh.hu/thm/2/indi2_5_1.html

Az 55-64 éves idősebbek munkanélküliségi rátája (2000-2011) az alábbi linken található:

http://www.ksh.hu/thm/2/indi2_5_2.html

Munkaerőpiaci esélyegyenlőség 2000-2011:

http://www.ksh.hu/thm/2/indi2_3_3.html

A fenti táblák támpontot nyújtanak egy helyi adatgyűjtés előkészítéséhez, hiszen rendkívül részletes, a foglalkoztatás minden szegmensére kiterjedő adatokat, illetve gyűjtési kategóriákat tartalmaznak.

6.2.2. számú táblázat - Tevékeny időszak (pl. élethosszig tartó tanulás, idősek, nyugdíjasok foglalkoztatásának lehetőségei közintézményekben, foglalkoztatásukat támogató egyéb programok a településen)

Intézkedések, pályázatok száma a településen	Önkormányzati	Munkaügyi Központ által támogatott	Civil	Egyéb	Összesen
	db	db	db	db	db
2008	0	0	0	0	0
2009	0	0	0	0	0
2010	0	0	0	0	0
2011	0	0	0	0	0
2012	0	0	0	0	0

Forrás: Helyi adatgyűjtés

Az adatgyűjtés célja, hogy csokorba szedjük azokat a pályázati programokat, vagy helyi rendeletekhez kapcsolt intézkedéseket, melyek elősegíthetik az idősebb korosztály foglalkoztatását,

vagy tesznek az élethosszig tartó tanulás elvéért. Célszerű a helyi önkormányzatnál, a Kormányhivatal Munkaügyi Központjánál, civil szervezeteknél tájékozódni a témában, illetve adatot gyűjteni.

6.2.3. számú táblázat - Hátrányos megkülönböztetés a foglalkoztatás terén

	Regisztrált munkanélküliek száma	55 év feletti regisztrált munkanélküliek száma		Tartós munkanélküliek száma	55 év feletti tartós munkanélküliek száma	
	fő	fő	%	fő	fő	%
2008	209	7	3	121	18	15
2009	175	8	5	68	12	18
2010	223	11	5	68	12	18
2011	110	8	7	32	5	6
2012	89	6	7	24	3	13

Forrás: Helyi adatgyűjtés, TeIR

A diszkrimináció felmérése rendkívül nehéz. Éppen ezért csak következtethetünk annak létezésére. Azt tudjuk a szakirodalomból, hogy az idősebb korosztály sokkal jobban kiszolgáltatott a munkaerő-piaci diszkriminációnak, tehát nehezebben helyezkednek el, és a munkahelyi leépítések is előbb érik el őket. Ennek alapján, ha a helyi, vagy területileg illetékes munkaügyi központtól arról kérünk adatokat, hogy hány fő regisztrált munkanélküli van az adott településen és ezek közül hányan 55 év feletti, illetve a tartós munkanélküliek között mekkora az 55 év feletti aránya, és az adatok alapján az arányok az idősebb korosztály felé tolódnak el, akkor állíthatjuk, hogy őket jobban érinti a foglalkoztatás terén fellépő hátrányos megkülönböztetés.

6.3.1. számú táblázat - 64 évnél idősebb népesség és nappali ellátásban részesülő időskorúak száma

	64 év feletti lakosság száma	nappali ellátásban részesülő időskorúak száma	
	fő	fő	%
2008	116	25	22
2009	122	23	19
2010	118	0	0
2011	118	0	0
2012	123	0	0

Forrás: TeIR, KSH Tstar

A nappali ellátás szociális alapszolgáltatás, amely lehetőséget biztosít a napközbeni tartózkodásra, társas kapcsolatokra, valamint az alapvető higiéniai szükségletek kielégítésére a hajléktalan személyek és a saját otthonukban élő, következőkben felsorolt személyek részére: A) tizennyolcadik életévüket betöltött, egészségi állapotuk vagy idős koruk miatt szociális és mentális támogatásra szoruló, önmaguk ellátására részben képes személyek, b) tizennyolcadik életévüket betöltött, fekvőbeteg-gyógyintézeti kezelést nem igénylő pszichiátriai betegek, illetve szenvedélybetegek, c) harmadik életévüket betöltött, önkiszolgálásra részben képes vagy önellátásra nem képes, de felügyeletre szoruló fogyatékos, illetve autista személyek. Igény szerint lehetőség van a napközbeni étkezésre is.

6.3.2. számú táblázat - Időskorúak járadékában részesülők száma

	időskorúak járadékában részesülők száma
--	---

2008	0
2009	0
2010	1
2011	2
2012	2

Forrás: TeIR, KSH Tstar

Az időskorúak járadéka a megélhetést biztosító jövedelemmel nem rendelkező időskorú személyek részére nyújtott támogatás. A települési önkormányzat, 2007. január 1-jétől a jegyző időskorúak járadékában részesíti azt

- a) a 62. életévét, illetőleg a reá irányadó nyugdíjkorhatárt betöltött személyt, akinek saját és vele együtt lakó házastársa, élettársa jövedelme alapján számított egy főre jutó havi jövedelme nem haladja meg az öregségi nyugdíj mindenkori legkisebb összegének 80%-át,*
b) az egyedülálló, 62. életévét, illetőleg a reá irányadó nyugdíjkorhatárt betöltött, de 75 évesnél fiatalabb személyt, akinek havi jövedelme nem haladja meg az öregségi nyugdíj mindenkori legkisebb összegének 95%-át,
c) az egyedülálló, 75. életévét betöltött személyt, akinek havi jövedelme nem haladja meg az öregségi nyugdíj mindenkori legkisebb összegének 130%-át.

6.3.3. számú táblázat - Kulturális, közművelődési szolgáltatásokhoz való hozzáférés

	Mozielőadás látogatása	Színházelőadás látogatása	Múzeumi kiállítás megtekintése	Könyvtár látogatása	Közművelődési intézmény rendezvényén részvétel	Vallásgyakorlás templomban	Sportrendezvényen részvétel
	alkalom	alkalom	alkalom	alkalom	alkalom	alkalom	alkalom
2008	0	0	0	0	0	112	1
2009	0	0	0	0	0	112	1
2010	0	0	0	0	0	112	1
2011	0	0	0	0	0	112	1
2012	0	0	0	0	0	112	1

Forrás: Helyi adatgyűjtés

Az idősebb korosztálytól (lehet akár az 55 év felettiek, vagy csak a nyugdíjasok megkeresése) kérdőív segítségével fel lehet mérni, hogy az elmúlt években hány alkalommal látogattak meg különféle kulturális vagy sporteseményeket.

6.3.4. számú táblázat - Idősek informatikai jártassága

	Összes megkérdezett	Számítógépet használni tudók száma		Internetet használni tudók száma	
		fő	%	fő	%
2008	0	0	0	0	0
2009	0	0	0	0	0
2010	0	0	0	0	0
2011	0	0	0	0	0
2012	0	0	0	0	0

Forrás: Helyi adatgyűjtés

Az idősebb korosztálytól (lehet akár az 55 év feletti, vagy csak a nyugdíjasok megkeresése) egy kérdőív segítségével tud az adatgyűjtő tájékozódni arról, hogy milyen informatikai jártassággal rendelkezik a korosztály.

6.4. számú táblázat - Az időseket, az életkorral járó sajátos igények kielégítését célzó programok a településen

	Az idősebb célcsoport igényeit célzó programok száma
2008	0
2009	0
2010	0
2011	0
2012	0

Forrás: Helyi adatgyűjtés

Az adatgyűjtés célja, hogy a helyi önkormányzattól, vagy helyi civil, állami vagy egyházi szervezettől információkat kapjunk kifejezetten az idősebb korosztályt megcélzó programok, speciális programok számáról. (pl. informatikai képzés, dalkör, nyugdíjasklub, stb.)

A fogyatékkal élők helyzete, esélyegyenlősége

7.1.1 számú táblázat - Megváltozott munkaképességű és egészségkárosodott személyek szociális ellátásaiban részesülők száma

	megváltozott munkaképességű személyek ellátásaiban részesülők száma	egészségkárosodott személyek szociális ellátásaiban részesülők száma
2008	47	4
2009	44	3
2010	42	2
2011	45	2
2012	43	3

Forrás: TeIR, KSH Tstar

7.1.2. számú táblázat - Nappali ellátásban részesülő fogyatékos személyek száma

	Nappali ellátásban részesülő fogyatékos személyek száma		
	önkormányzati fenntartású intézményben	egyházi fenntartású intézményben	civil fenntartású intézményben
2008	2	0	0
2009	2	0	0
2010	2	0	0
2011	1	0	0
2012	1	0	0

Forrás: TeIR, KSH Tstar; a központi adatokat célszerű bontani a helyi adatszolgáltatók segítségével.

A település civil és egyházi intézményeivel mindenképpen szükséges a kapcsolatfelvétel, az ellátásban kialakult arányok és a nem állami szolgáltatók jövőbeni tervei együttesen alakítják az elérhető szolgáltatás adott és jövőbeni minőségét. Fontos szempont, hogy a civil és egyházi fenntartók más települések lakosait is ellátják, tehát a helyi esélyegyenlőségi tervben a településen lakókat célszerű szerepeltetni. Feltehetően korábban létrejött és folyamatos együttműködést és a fejlesztések összehangoltságát tapasztalják a szakértők.

7.1.3. táblázat - Fogyatékos személyek részvétele a foglalkoztatásban

A közfoglalkoztatás nem speciálisan a fogyatékos személyek részére biztosított foglalkoztatási forma, bár nem kizárt, hogy fogyatékos személy is foglalkoztatásra kerül a rendszerben. A foglalkoztatást szervező nem tartja nyilván a fogyatékos személyeket, ezért az adatszolgáltatás illetve a foglalkoztatásba bevont fogyatékosok száma nem vizsgálható. Ennek ellenére megkísérelhető az adatgyűjtés a következők szerint.

Aktuális jogszabály: - 2011. évi CXCI. törvény a megváltozott munkaképességű személyek ellátásairól és egyes törvények módosításáról.

- 1998. évi XXVI. törvény A fogyatékos személyek jogairól és esélyegyenlőségük biztosításáról
- A megváltozott munkaképességű személyek ellátásaival kapcsolatos eljárási szabályokról szóló 327/2011. (XII.29.) Korm. rendelet

- A megváltozott munkaképességű munkavállalókat foglalkoztató munkáltatók akkreditációjának, továbbá az akkreditált munkáltatók ellenőrzésének szabályairól szóló 176/2005. (IX.2.) Korm. rendelet
- A foglalkoztatás elősegítéséről és a munkanélküliek ellátásáról szóló 1991. évi IV. törvény

Fogyatékos személyek részvétele a foglalkoztatásban, a különféle típusú foglalkoztatásban résztvevők száma az alkalmazók szerinti megoszlásban				
		Közférában foglalkoztatott (pl. önkormányzat, kormányhivatal, állami vagy önkormányzati fenntartású intézmény)	Non profit szervezet	Gazdasági vállalkozás
Szociális foglalkoztatásban alkalmazottak	fejlesztő-felkészítésben résztvevők száma	0	0	0
	munka rehabilitációban foglalkoztatottak száma	0	0	0
Védett munkahelyen foglalkoztatottak száma		0	0	0
Támogatott foglalkoztatásban résztvevők száma		0	0	0
Nyílt munkaerő-piaci foglalkoztatásban résztvevő fogyatékos személyek száma		0	0	0

Forrás: helyi adatgyűjtés több forrás segítségével.

Ilyen adatokkal rendelkezik a Munkaügyi Központ, ahol a fogyatékos személyek kiválthatják az úgynevezett rehabilitációs kártyát. Adatot szolgáltat a helyi önkormányzat, a foglalkoztatást biztosító civil szervezet, egyházi fenntartású foglalkoztató intézmény. Gazdasági szereplők esetében támpont a rehabilitációs hozzájárulás csökkenése vagy kiváltása fogyatékos személyek foglalkoztatásával, a korábban említett rehabilitációs kártya éppen ezeknek a vállalkozói kedvezményeknek a jogosságát igazolja.

7.1.4. táblázat - A településen élő fogyatékos személyek önálló életvitelét támogató helyi intézmények, szociális szolgáltatások

	Állami/önkormányzati			Egyházi			Civil		
	2010	2011	2012	2010	2011	2012	2010	2011	2012
falugondnoki vagy tanyagondnoki szolgáltatás	0	0	0	0	0	0	0	0	0
étkeztetés	42	45	43	0	0	0	0	0	0
házi segítségnyújtás	12	11	14	0	0	0	0	0	0
jelzőrendszeres házi segítségnyújtás	5	6	8	0	0	0	0	0	0
családsegítés	6	7	9	0	0	0	0	0	0
közösségi ellátás szenvedélybetegek részére	0	0	0	0	0	0	0	0	0
közösségi ellátás pszichiátriai betegek részére	0	0	0	0	0	0	0	0	0
támogató szolgáltatás	0	0	0	0	0	0	0	0	0
nappali ellátás	2	1	1	0	0	0	0	0	0

Forrás: helyi adatgyűjtés,

A felsorolt szociális szolgáltatásokat ellátó intézmények és személyek éves munkájukról, esetforgalmukról beszámolót készítenek. Ezek a beszámolók tartalmazzák a szolgáltatást igénylő fogyatékosok számát. Sajnálatosan a családsegítés és a közösségi ellátás statisztikai nyilvántartásában nem szerepel, hogy a szolgáltatást igénybevevőnek van e bármilyen fogyatékosága, ezért itt csak becsült adatokat fogunk kapni. Az önkormányzat szociális ügyekkel foglalkozó osztálya, munkatársa révén a munkabeszámolók hozzáférhetőek.

A „közösségi ellátás szenvedélybetegek vagy pszichiátriai betegek részére” cellákba értelemszerűen csak az ellátott fogyatékos személyek számát szükséges megadni. Előfordul, hogy a fogyatékos személy aktuális vagy krónikus állapota szükségessé ezeket a közösségi ellátási formákat.

7.2.1. táblázat - Fogyatékkal élő személyek pénzbeli és természetbeni ellátása, kedvezmények

A lehetséges kedvezmények igénylése és rendszeres használata nem feltétlenül az önkormányzat bevonásával történik. Így az adatgyűjtés korlátozott. Nem nyilvántartott, hogy hányan élnek a tömegközlekedésben elérhető kedvezményekkel, az adókedvezménnyel. Vannak olyan természetbeni ellátások, melyek nem a fogyatékosokhoz, hanem az alacsony jövedelemhez kötöttek.

1993. évi III. tv. (Szt.) alapján	
Pénzbeli ellátás	Fogyatékos személyek száma
Időskorúak járadéka	2
Aktív korúak ellátása	5
Rendszeres szociális segély	18
Lakásfenntartási támogatás	45
Ápolási díj	11
Temetési segély	0
Átmeneti segély	2
Természetbeni ellátás:	
Egészségügyi szolgáltatásra való jogosultság Itt azokra a fogyatékos személyekre kérdezzük, akik az önkormányzat javaslatára, rászorultsági alapon kapnak TAJ kártyát az OEP-től.	0
Közügyellátás. Ez a fogyatékos személyeknek alanyi jogon jár, nem fogyatékos személyek rászorultsági alapon vehetik igénybe. Mivel a településen élő fogyatékos személyek számának megállapítása nehéz, ez az adat is fontos mutató lehet.	15
Adósságkezelési szolgáltatás	0
Energia felhasználási támogatás	0
	0
Más jogszabályok alapján nyújtott ellátások	
Fogyatékosági támogatás	2
Rokkantsági járadék	1
Személygépkocsi átalakítási támogatás	1
Közlekedési kedvezmény	0
Személygépkocsi szerzési kedvezmény	
Parkolási igazolvány	4

Forrás: helyi adatgyűjtés

A helyi önkormányzatok nem tartják nyilván, hogy a pénzbeli illetve a természetbeni ellátásban részesülők fogyatékos emberek-e, mert itt a szociális rászorultság az elsődleges. Egyes ellátásoknál kérnek orvosi igazolást az igénylőtől, de itt az ápolási és gondozási szükséglet mértéke a fontos, nem pedig a diagnózis vagy a fogyatékoság. A más jogszabály alapján nyújtott ellátásoknál a MÁK a folyósító, ezért az adat tőlük szerezhető be.

Javaslat: *Reprezentatív kérdőíves felmérés az érintettek körében, hogy milyen ellátásokat vesznek igénybe. Érdekes lehet az a kérdés is, hogy ismerik-e egyáltalán a lehetőségeiket.*

7.3.1. táblázat – Akadálymentesítés 1.

Közhasznúak azok az épületek, melyek használata senki számára sem korlátozott. Ebbe a körbe tartoznak az oktatás bármely szintjét befogadó épületek vagy épületrészek, az egészség-, szociális, kulturális, művelődés, sport célú építmények. Ilyenek és tevékenységük súlya miatt kiemelten fontosak az önkormányzati, a hatósági, a közigazgatási, az igazságszolgáltatói célokra fenntartott épületek vagy épületrészek. A mozgásukban akadályozottak, az idősek, nők- és gyermekek a fizikai akadálymentességet igénylik, a többi fogyatékos csoport számára az infokommunikációs akadálymentesség a jogos igény. Ilyenek a kontrasztos színekkel készült táblák, tapintható információk, hallható segítség, jelnyelvi segítség, a belső környezetben való tájékozódást elősegítő piktogramok, feliratok.

Aktuális jogszabályok:

1997. évi LXXVIII. törvény az épített környezet alakításáról és védelméről

2009. évi CXXV. törvény a magyar jelnyelvről és a magyar jelnyelv használatáról

62/2011. (XI. 10.) NEFMI rendelet a jelnyelvi tolmácsszolgálatok működésének és a jelnyelvi tolmácsszolgáltatás igénybevételének feltételeiről igénylésének, döntési rendszerének, folyósításának, elszámolásának és ellenőrzésének részletes szabályairól

		Igen/nem								
		Lift	Vak-vezető sáv	Mozgáskorlátozottak részére mosdó	Rámpa	Hangos tájékoztatás	Indukciós hurok	Tapintható információ	Jelnyelvi segítség	Egyéb
oktatási intézmények	alapfok	X	0	X	0	0	0	0	0	0
	középfok	0	0	0	0	0	0	0	0	0
	felsőfok	0	0	0	0	0	0	0	0	0
Egészségügyi intézmények	fekvőbeteg ellátás	0	0	0	0	0	0	0	0	0
	járó beteg szakellátás	0	0	0	0	0	0	0	0	0
	alapellátás	0	0	0	X	0	0	0	0	0
kulturális, művelődési intézmények		0	0	0	X	0	0	0	0	0
önkormányzati, közigazgatási intézmény		0	0	0	X	0	0	0	0	0
igazságszolgáltatási, rendőrség, ügyészség		0	0	0	0	0	0	0	0	0
szociális ellátást nyújtó intézmények		0	0	0	0	0	0	0	0	0

Forrás: helyi adatgyűjtés, személyes tapasztalat, fogyatékos ügyi referens információi, fogyatékosok civil szervezetei

Kérjük, adja meg, hogy a fizikai és infokommunikációs akadálymentesítő eszközök közül melyek állnak rendelkezésre (Igen/nem válasszal).

7.3.2. táblázat – Akadálymentesítés a foglalkozatóknál

	Igen/nem								
	Lift	Vak-vezető sáv	Mozgáskorlátozottak részére mosdó	Rámpa	Hangos tájékoztatás	Indukciós hurok	Tapintatható információ	Jelnyelvi segítség	Egyéb
A foglalkoztató neve és a foglalkoztatás jellege:	0	0	0	0	0	0	0	0	0

Forrás: helyi adatgyűjtés, a vizsgált területen foglalkoztatást végző vállalkozásoknál.

A munkahelyek akadálymentesítettségéről alig lehetséges az adatgyűjtés, mivel a többsége vállalkozás formában működik.

Kérjük, adja meg, hogy a fizikai és infokommunikációs akadálymentesítő eszközök közül melyek állnak rendelkezésre (Igen/nem-es válasszal). Foglalkoztatónként külön sorokat szükséges nyitni.

7.3.3. táblázat - Fizikai és infokommunikációs akadálymentesítettség a közlekedésben

	Igen/nem								
	Lift	Vak-vezető sáv	Mozgáskorlátozottak részére mosdó	Rámpa	Hangos tájékoztatás	Indukciós hurok	Tapintatható információ	Jelnyelvi segítség	Egyéb
Közterület (utca/járda, park, tér)	0	0	0	0	0	0	0	0	0
Helyi és távolsági tömegközlekedés	0	0	0	0	0	0	0	0	0
Buszpályaudvar, buszvárók	0	0	0	0	0	0	0	0	0
Vasútállomás	0	0	0	0	0	0	0	0	0

Forrás: helyi adatgyűjtés, a vizsgált területen az önkormányzat szociális ügyekkel foglalkozó munkatársától és az érdekvédelmi szervezetek vezetőitől.

7.3.4. táblázat - Fogyatékos személyek rendelkezésére álló helyi szolgáltatások

	Az adott évben a szolgáltatást igénylő fogyatékos személyek száma		
	2010	2011	2012
ápolást, gondozást nyújtó intézmény	3	3	2
rehabilitációs intézmény	0	0	0
Ölakóotthon	0	0	0

támogatott lakhatás*	0	0	0
átmeneti ellátást nyújtó fogyatékosok gondozóháza	0	0	0

0Forrás: helyi adatgyűjtés

A helyi adatgyűjtést nehezíti a lehetséges fenntartók sokfélesége. A felsorolt intézményeket egyházi és civil szervezetek is alapíthatják és működtethetik. Különösen fontos arról meggyőződni, hogy milyen tervezési, megvalósítási szakaszban van a támogatott lakhatás megvalósítási programja. Tulajdonképpen ennek fejlettsége az egyik legerősebb mutatója a fogyatékosokról való gondoskodásnak.

A szociális alapszolgáltatások segítséget jelentenek a fogyatékos személyeknek abban, hogy saját otthonukban, lakókörnyezetükben önálló életvitelt tudjanak fenntartani. Különös jelentősége van a helyi tájékoztatásnak, a mindenki számára azonos esélyű hozzáférés biztosításának. Célszerű ennek formáiról és rendszerességéről információkat gyűjteni.

Szakellátás akkor válik szükségessé, ha a fogyatékos személy önálló életvitelét saját otthonában az alapszolgáltatások már nem tudják biztosítani. Ezekben az ellátási formákban is külön gondot kell fordítani az önrendelkezés és önállóság érvényesülésére. Ilyenek az intézmény napirendjének szigorúsága, a kapcsolatok ápolásának lehetősége és módja intézményen kívüli személyekkel, intézményen belüli párkapcsolatok alakulása.

*A támogatott lakhatást 1257/2011. (VII. 21.) Korm. határozatot teszi lehetővé, 2012. január 1-sejétől kezdődően. Az eddigi bentlakásos intézményeket felváltó önálló lakóotthonba való kitagolás, lehetővé teszi a lakhatás és a napközbeni tevékenységek (pl. oktatás, gondozás, szabadidős tevékenységek, társas kapcsolatok) szétválását. A korábbi komplex ellátás a jövőben két önálló szolgáltatásban valósul meg, a lakhatást és az önálló életvitelt segítő szolgáltatásra.

Aktuális jogszabály:

1993. évi III. törvény a szociális igazgatásról és szociális ellátásokról
9/1999. (XI. 24.) SzCsM rendelet a személyes gondoskodást nyújtó szociális ellátások igénybevételéről
321/2009. (XII. 29.) Korm. rendelet a szociális szolgáltatók és intézmények működésének engedélyezéséről és ellenőrzéséről

1/2000. (I. 7.) SzCsM rendelet a személyes gondoskodást nyújtó szociális intézmények szakmai feladatairól és működésük feltételeiről

1257/2011. (VII. 21.) Korm. határozat